



DER NEUE E-RIFTER

Preise | Ausstattungen | Technische Daten

Gültig ab 1. Oktober 2024

IHREN NEUEN E-RIFTER AUSWÄHLEN ...

L1 ¹⁾				ALLURE	GT
ELEKTROVERSION	Energieverbrauch kombiniert in kWh/100 km (WLTP) ²⁾	CO ₂ -Emissionen in g/km (WLTP) ²⁾	CO ₂ -Klasse		
Elektromotor 136 (100 kW)	19,1	0	A	38.440 €	41.390 €

L2 ¹⁾				ALLURE	GT
ELEKTROVERSION	Energieverbrauch kombiniert in kWh/100 km (WLTP) ²⁾	CO ₂ -Emissionen in g/km (WLTP) ²⁾	CO ₂ -Klasse		
Elektromotor 136 (100 kW)	19,2	0	A	39.440 €	42.390 €

1) Die hier abgebildeten Preise beziehen sich auf die Längen L1 und L2 mit 5 Sitzplätzen. Die Ausstattung „2 Einzelsitze in Reihe 3“ kann optional bei ALLURE mit der Länge L2 hinzugewählt werden.

2) Die Werte eines Fahrzeugs hängen nicht nur von der effizienten Ausnutzung des Kraftstoffs durch das Fahrzeug ab, sondern werden auch vom Fahrverhalten und anderen nichttechnischen Faktoren beeinflusst.

Alle Preise sind unverbindliche Preisempfehlungen inkl. 19 % MwSt.

... MIT DEN WICHTIGSTEN SERIENAUSSTATTUNGEN

ALLURE






- +ABS, ESP und 6 Airbags
- +Active Safety Brake
- +Akustischer Fußgängerwarner (AVAS)
- +Außenspiegel elektrisch verstell- und beheizbar
- +Außenspiegelkappen in Perla Nera Schwarz
- +Beifahrersitz in Länge und Lehnenneigung manuell einstellbar, umklappbar, mit Armlehne
- +Bordcomputer
- +Dachablage vorn
- +Digitaler Radioempfang DAB+
- +Digitales Kombiinstrument mit hochauflösendem 10"-Bildschirm, einstell- und individualisierbar
- +Eco-LED-Scheinwerfer
- +Einparkhilfe hinten, akustisch und visuell
- +Elektrische Fensterheber vorn
- +Fahrsitz in Höhe, Länge und Lehnenneigung manuell einstellbar, mit manueller Lendenwirbelstütze und Armlehne
- +Fernlichtassistent
- +Feststellbremse elektrisch
- +Frontkollisionswarner
- +Geschwindigkeitsregelanlage mit Geschwindigkeitsbegrenzer
- +Getränkhalter vorn
- +Heckklappe verglast und beheizbar
- +Kindersicherung manuell
- +Klapptische an den Sitzrückenlehnen der Reihe 1
- +Klimaautomatik 2-Zonen
- +LED-Tagfahrlicht im 3-Krallen-Design
- +Lichtsensor
- +Mirror Screen
- +Mode-3-Ladekabel (22 kW, dreiphasig), 6 Meter Länge
- +Müdigkeitswarner mit Müdigkeitserkennung
- +Multifunktionaler Touchscreen mit 10"-HD-Farbbildschirm
- +Multifunktions-Lederlenkrad, beheizt
- +Nebelscheinwerfer
- +On-Board-Charger 11 kW – dreiphasig
- +PEUGEOT Connect Box mit den kostenlosen Telematikdiensten PEUGEOT Connect SOS und PEUGEOT Connect Assistance
- +PEUGEOT i-Connect
- +Polster: Stoff „Sixties“
- +Regensensor inkl. System Magic Wash Premium
- +Rücksitzbank in Reihe 2 im Verhältnis 2/3 zu 1/3 geteilt umklappbar, mit Isofix-Kindersitzhalterungen auf allen Sitzplätzen
- +Schaltwippen am Lenkrad zur Auswahl der Rekuperationsintensität
- +Schiebetür rechts manuell mit aufklappbaren Seitenfenstern in Reihe 2 und feststehenden Fenstern in Reihe 3 (i. V. m. L1)
- +Schiebetür rechts und links manuell mit aufklappbaren Seitenfenstern in Reihe 2 und feststehenden Fenstern in Reihe 3 (i. V. m. L2)
- +Spurhalteassistent
- +Stahlfelgen 16" mit Radzierblenden „Tongariro“
- +Steckdose 12 Volt vorn
- +Verkehrsschilderkennung mit Darstellung der Geschwindigkeitsempfehlung im Kombiinstrument
- +Wärmepumpe zur Senkung des Energieverbrauchs und Erhöhung der Reichweiten im realen Alltagsbetrieb
- +Zentralverriegelung mit Funkfernbedienung



GT

(abweichend bzw. zusätzlich zu ALLURE)

- +Automatischer Geschwindigkeitsregler ACC mit STOP & GO-Funktion inkl. Spurpositionierungsassistent
- +Außenspiegel anklappbar
- +Dachreling in Hochglanzschwarz
- +3 Einzelsitze in Reihe 2 im Verhältnis 1/3 zu 1/3 zu 1/3 geteilt umklappbar, mit Isofix-Kindersitzhalterungen auf allen Sitzplätzen
- +Elektrische Fensterheber hinten
- +Heckklappe mit separat zu öffnender Heckscheibe
- +Kindersicherung elektrisch
- +Zweifarbige Leichtmetallfelgen 17" „Aoraki“
- +Polster: Stoff „Losange“
- +Rückfahrkamera mit 180°-Umgebungsansicht
- +Scheiben in Reihe 2 und 3 sowie Heckscheibe stärker getönt
- +Schiebetür rechts und links manuell mit absenkbaaren Seitenfenstern in den Schiebetüren in Reihe 2 und feststehenden Fenstern in Reihe 3
- +Unterfahrschutz-Optik, vorn und hinten
- +Verkehrsschilderkennung von Stopp- und Durchfahrtsverbotschildern sowie Beginn und Ende von Überholverböten

IHREN NEUEN E-RIFTER MIT ATTRAKTIVEN PAKETEN AUSSTATTEN

			ALLURE	GT
	Connect-Paket Plus	J6U3		
	PEUGEOT i-Connect Advanced Einparkhilfe vorn und hinten, akustisch und visuell Rückfahrkamera mit 180°-Umgebungsansicht Toterwinkelassistent		–	700 €
	Drive Assist-Paket	ZVL0		
	Automatischer Geschwindigkeitsregler ACC mit STOP & GO-Funktion inkl. Spurpositionierungsassistent Verkehrsschilderkennung von Stopp- und Durchfahrtsverbotsschildern sowie Beginn und Ende von Überholverböten		–	S
	Sicht-Paket	NB08		
	Lichtsensor Regensensor inkl. System Magic Wash Premium		S	S
	Style-Paket	J6TM		
	16"-Leichtmetallfelgen „Taranaki“ Dachreling in Hochglanzschwarz Schiebetür rechts und links manuell mit absenkbaeren Seitenfenstern in Reihe 2 und feststehenden Fenstern in Reihe 3 (bei L1) Verkleidung der Schiebetürführungschiene in Wagenfarbe lackiert Heckklappe mit separat zu öffnender Heckscheibe Scheiben in Reihe 2 und 3 sowie Heckscheibe stärker getönt Außenspiegel elektrisch verstell-, beheiz- und anklappbar Fensterheber vorn und hinten elektrisch 3 Einzelsitze in Reihe 2 im Verhältnis 1/3 zu 1/3 zu 1/3 geteilt umklappbar, mit Isofix-Kindersitzhalterungen auf allen Sitzplätzen Kindersicherung elektrisch (für L2 nicht i. V. m. 2 Einzelsitzen in Reihe 3)		i. V. m. L1 900 € i. V. m. L2 600 €	–
	Techno-Paket	J6TS		
	PEUGEOT i-Connect Advanced Induktive Ladestation Keyless-System für Fahrer- und Beifahrertür sowie Heckklappe (schlüsselloses Zugangs- und Startsystem) Steckdose 230 Volt		800 €	–

		ALLURE	GT
Techno-Paket Plus		J6TZ	
	Grip Control inkl. Bergabfahrrhilfe Keyless-System für Fahrer- und Beifahrertür sowie Heckklappe (schlüsselloses Zugangs- und Startsystem) Steckdose 230 Volt Induktive Ladestation	–	650 €
Winter-Paket		J2C7	
	Beheizbare Frontscheibe Sitzheizung vorn	300 €	300 €

UMFANGREICHE SERIENAUSSTATTUNGEN UND EINZELOPTIONEN

	ALLURE	GT
SICHERHEIT		
Aktive Sicherheit		
ABS (Antiblockiersystem) mit elektronischer Bremskraftverteilung (EBV)	s	s
ESP (Elektronisches Stabilitätsprogramm) mit ASR (Antriebsschlupfregelung)	s	s
Akustischer Fußgängerwarner (AVAS)	s	s
Innenrückspiegel automatisch abblendend	–	nur i. V. m. Multi-funktionsdach Zenith®
Kindersicherung manuell	s	–
Kindersicherung elektrisch	Style-Paket	s
Reifendruckkontrollsystem	s	s
Türenriegelung automatisch im Falle eines Unfalls	s	s
Passive Sicherheit		
6 Airbags: – Fahrer- und Beifahrerairbag, Beifahrerairbag deaktivierbar – Seitenairbags vorn – Vorhangairbags vorn und hinten außen	s	s
Dreipunkt-Sicherheitsgurte auf allen Plätzen: – Doppelter Gurtstraffer, Fahrerseite – Gurtstraffer, Beifahrerseite, und hinten außen – Gurtkraftbegrenzer, vorn und hinten außen	s	s
4 Verzurrösen im Gepäckraum	s	s
Warnleuchte und Warnsignal bei nicht angelegtem Sicherheitsgurt bzw. Lösen des Sicherheitsgurtes für Fahrer und Beifahrer sowie für die 2. Sitzreihe i. V. m. 3 Einzelsitzen	s	s
KOMFORT UND TECHNIK		
Komfort		
Außenspiegel elektrisch verstell- und beheizbar	s	–
Außenspiegel elektrisch verstell-, beheiz- und anklappbar	Style-Paket	s
Beheizbare Frontscheibe	Winter-Paket	Winter-Paket
Bordcomputer	s	s
Digitales Kombiinstrument mit hochauflösendem 10"-Bildschirm, einstell- und individualisierbar	s	s
Fahrmodiswitcher „Eco“, „Normal“ und „Power“	s	s
Gepäckraumabdeckung in Reihe 2 (nur i. V. m. L1)	s	s
Gepäckraumrollo (nur i. V. m. L2)	s	s
Keyless-System für Fahrer- und Beifahrertür sowie Heckklappe (schlüsselloses Zugangs- und Startsystem)	Techno-Paket	Techno-Paket Plus
Klimaautomatik 2-Zonen	s	s
Make-up-Spiegel für Fahrer beleuchtet	s	s
Zentralverriegelung mit Funkfernbedienung, von innen aktivierbar	s	s
Technik		
Combo-Anschluss (Combined Charging System CCS) am Fahrzeug	s	s
Feststellbremse elektrisch	s	s
Mode-3-Ladekabel (22 kW, dreiphasig), 6 Meter Länge	s	s
On-Board-Charger 11 kW – dreiphasig	s	s
Schaltwippen am Lenkrad zur Auswahl der Rekuperationsintensität	s	s
Servolenkung elektrisch	s	s
Steckdose 12 Volt, vorn	s	s

		ALLURE	GT
Steckdose 230 Volt		Techno-Paket	Techno-Paket Plus
Vorrüstung für Anhängerkupplung (nicht für L2 i. V. m. 2 Einzelsitzen in Reihe 3; bitte fragen Sie nach einem Zubehör-Angebot)	AQ11	450 €	450 €
Wärmepumpe zur Senkung des Energieverbrauchs und Erhöhung der Reichweiten im realen Alltagsbetrieb		s	s
Fahrerassistenzsysteme			
Active Safety Brake		s	s
Automatischer Geschwindigkeitsregler ACC mit STOP & GO-Funktion inkl. Spurpositionierungsassistent		–	s
Berganfahrhilfe		s	s
Einparkhilfe hinten, akustisch und visuell		s	s
Einparkhilfe vorn und hinten, akustisch und visuell		–	Connect-Paket Plus
Frontkollisionswarner		s	s
Geschwindigkeitsregelanlage mit Geschwindigkeitsbegrenzer		s	s
Grip Control inkl. Bergabfahrhilfe		–	Techno-Paket Plus
Müdigkeitswarner mit Müdigkeitserkennung		s	s
Rückfahrkamera mit 180°-Umgebungsansicht	QK13	300 €	s
Spurhalteassistent		s	s
Toterwinkelassistent		–	Connect-Paket Plus
Verkehrsschilderkennung mit Darstellung der Geschwindigkeitsempfehlung im Kombiinstrument		s	s
Verkehrsschilderkennung von Stopp- und Durchfahrtsverbotsschildern sowie Beginn und Ende von Überholverböten		–	s
Sitze			
Fahrsitz in Höhe, Länge und Lehnenneigung manuell einstellbar, mit Armlehne – Lendenwirbelstütze manuell		s	s
Beifahrersitz in Länge und Lehnenneigung manuell einstellbar, umklappbar, mit Armlehne		s	s
3 Einzelsitze in Reihe 2 im Verhältnis 1/3 zu 1/3 zu 1/3 geteilt umklappbar, mit Isofix-Kinder-sitzhalterungen auf allen Sitzplätzen – Steckdose 12 Volt in Reihe 2 auf der Beifahrerseite		Style-Paket	s
2 Einzelsitze in Reihe 3 verschiebbar, umklappbar und herausnehmbar – Steckdose 12 Volt in Reihe 2 auf der Beifahrerseite (nicht i. V. m. Style-Paket, Vorrüstung für Anhängerkupplung und Reserverad inkl. Wagenheber)	AN01	750 € i. V. m. L2	–
Klapptische an den Sitzrückenlehnen der Reihe 1		s	s
Kopfstützen, höhenverstellbar, vorn und hinten		s	s
Rücksitzbank in Reihe 2 im Verhältnis 2/3 zu 1/3 geteilt umklappbar, mit Isofix-Kinder-sitzhalterungen auf allen Sitzplätzen		s	–
Sitzheizung vorn		Winter-Paket	Winter-Paket
Licht & Sicht			
Eco-LED-Scheinwerfer		s	s
Fernlichtassistent		s	s
LED-Tagfahrlicht im 3-Krallen-Design		s	s
Lichtsensor		s	s
Nebelscheinwerfer		s	s
Regensensor inkl. System Magic Wash Premium		s	s
Türen & Verglasung			
Fensterheber vorn elektrisch		s	s
Fensterheber hinten elektrisch		Style-Paket	s
Schiebetür rechts manuell – Aufklappbare Fenster in Reihe 2 – Feststehende Fenster in Reihe 3		s i. V. m. L1	–
Schiebetür rechts und links manuell – Aufklappbare Fenster in Reihe 2 – Feststehende Fenster in Reihe 3		s i. V. m. L2	–

Alle Preise sind unverbindliche Preisempfehlungen inkl. 19 % MwSt.

■ = nicht verfügbar, s = serienmäßig.

	ALLURE	GT
Schiebetür rechts und links manuell – Absenkbare Fenster in Reihe 2 – Feststehende Fenster in Reihe 3	Style-Paket	s
DESIGN		
Außendesign		
Außenspiegelkappen in Perla Nera Schwarz	s	s
Dachreling in Hochglanzschwarz	Style-Paket	s
GT-Logo an den vorderen Kotflügeln	–	s
Heckklappe verglast und beheizbar, mit Heckscheibenwischer	s	s
Heckklappe mit separat zu öffnender Heckscheibe – Scheiben in Reihe 2 und 3 stärker getönt – Heckscheibe stärker getönt	Style-Paket	s
Multifunktionsdach-Zenith® mit elektrischer Jalousie – Dachablage in Reihe 3 – Innenrückspiegel automatisch abblendend (nur i. V. m. L1)	OU01	1.000 €
Lackierung Kaolin Weiß	s	s
Sonderlackierung Metallic	M0	700 €
Türaußengriffe in Wagenfarbe lackiert	s	s
Unterfahrschutz-Optik, vorn und hinten	–	s
Verkleidung der Schiebetürführungsschienen in Schwarz	s	–
Verkleidung der Schiebetürführungsschienen in Wagenfarbe lackiert	Style-Paket	s
Innendesign		
Ablagefach in den vorderen Türen, geeignet für 1,5-Liter-Getränkeflaschen	s	s
Dachablage vorn inkl. – Beleuchtung in Reihe 2 und im Kofferraum – Haltegriffe in Reihe 1 und 2	s	s
Getränkehalter vorn	s	s
Handschuhfach auf der Beifahrerseite, geschlossen, innen geteilt, oberes Fach gekühlt	s	s
Lenkrad in der Höhe und Tiefe verstellbar	s	s
Mittelkonsole mit Ablagefach zwischen Fahrer- und Beifahrersitz	s	s
Multifunktions-Lederlenkrad, beheizt	s	–
Multifunktions-Lederlenkrad mit GT-Schriftzug, beheizt	–	s
Türinnengriffe, verchromt, vorn	s	s
Räder und Reifen		
Stahlfelgen 16" mit Radzierblenden „Tongariro“	s	–
Leichtmetallfelgen 16" „Taranaki“	Style-Paket	–
Zweifarbige Leichtmetallfelgen 17" „Aoraki“	–	s
Reserverad inkl. Wagenheber (nicht für L2 i. V. m. 2 Einzelsitzen in Reihe 3)	LV00	150 €
Polster		
Polster: Stoff „Sixties“	s	–
Polster: Stoff „Losange“	–	s
AUDIO UND TELEMATIK		
Induktive Ladestation	Techno-Paket	Techno-Paket Plus
Mirror Screen: ¹⁾ Kabellose Übertragung von multimedialen Inhalten und Apps eines kompatiblen Smartphones auf den Touchscreen des Fahrzeugs, über den die kompatiblen Funktionen und Apps direkt bedient werden können – CarPlay™ (für kompatible iPhone-Modelle von Apple) – Android Auto™ (für kompatible Smartphone-Modelle mit Android-Betriebssystem)	s	s

1) Weitere Informationen finden Sie unter den folgenden Links: <https://www.apple.com/de/ios/carplay/> oder https://www.android.com/intl/de_de/auto/. Aus Sicherheitsgründen sind nicht alle Apps und Funktionen während der Fahrt verfügbar.

	ALLURE	GT
<u>PEUGEOT i-Connect:</u> Infotainmentsystem: bis zu 8 Profile und 2 Smartphones gleichzeitig über Bluetooth®, Bi-Tuner, 6 Lautsprecher, digitaler Radioempfang DAB+, MP3-fähig, Bluetooth®-Freisprecheinrichtung mit Audiostreaming über Bluetooth®, 2 USB-Anschlüsse (Typ C) vorn, Bedienung am Lenkrad und über Touchscreen Multifunktionaler Touchscreen mit 10"-HD-Farbbildschirm: Kapazitiver Bildschirm Mehrfensterfähig mit Widgets oder Shortcuts	S	S
<u>PEUGEOT i-Connect Advanced:</u> Infotainmentsystem: bis zu 8 Profile und 2 Smartphones gleichzeitig über Bluetooth®, Bi-Tuner, 6 Lautsprecher, digitaler Radioempfang DAB+, MP3-fähig, Bluetooth®-Freisprecheinrichtung mit Audiostreaming über Bluetooth®, 2 USB-Anschlüsse (Typ C) vorn, Bedienung am Lenkrad und über Touchscreen Multifunktionaler Touchscreen mit 10"-HD-Farbbildschirm: Kapazitiver Bildschirm Mehrfensterfähig mit Widgets oder Shortcuts <u>3D-Navigationssystem:</u> Echtzeitnavigation „by TomTom Services“ ¹⁾ , Over-the-Air-Kartenupdates, Übertragung der Karte auf das digitale Kombiinstrument, natürliche Sprachsteuerung „OK PEUGEOT“ für Navigation, Telefon, Klimaanlage und Media	Techno-Paket	Techno-Paket Plus
<u>PEUGEOT Connect Box</u> mit den kostenlosen Telematikdiensten – PEUGEOT Connect Box SOS und PEUGEOT Connect Assistance ²⁾ – GPS-Modul – Integrierte europäische SIM-Karte – Lautsprecher und Mikrofon – Notfallbatterie	S	S

- 1) 6-monatiges Abonnement mit vernetzten Serviceleistungen „Connect Plus“ enthalten (u. a. TomTom Traffic, Kraftstoffpreise, Parkhaus-suche, Wettervorhersage; e-Routes App [auch ohne Navigationssystem i. V. m. der PEUGEOT Connect Box enthalten]) vorbehaltlich der schriftlichen Zustimmung des Kunden. Die Liste der verfügbaren Länder finden Sie unter www.peugeot.de.
- 2) Umgehende Fahrzeuglokalisierung (durch längeres Drücken der SOS-Taste oder automatisch nach der Auslösung eines pyrotechnischen Elements), vorbehaltlich der Erklärung des Einverständnisses mit der Lokalisierung bei der Fahrzeugbestellung und nach Abschluss eines kostenlosen Vertrags. Assistance-Dienst nur verfügbar während der Garantielaufzeit des Fahrzeuges.

ZUBEHÖR

	Teile- nummer	Preis
ZUBEHÖR (Preise zzgl. Montage)¹⁾		
Mode 2 Ladekabel – Type EF verstärkt – 6 m	9850024380	539,00 €
Satz Winterkompleträder auf 7.0x17" Alu-Felgen mit 215/60R17 100V FALKEN Bereifung ^{2),3),4)}	1682518480	1.447,14 €
Satz Winterkompleträder auf 6.5x16" Alu-Felgen mit 215/65R16 98H TL NEXEN Bereifung ^{2),3),4)}	1682518580	1.171,29 €
Anhängerkupplung (bei Optionswahl AQ11) mit starrem Kugelkopf, zzgl. Montage ⁵⁾	1623240980	72,02 €
Anhängerkupplung (bei Optionswahl AQ11) mit abnehmbarem Kugelkopf, zzgl. Montage ⁵⁾	1623241080	277,69 €
Anhängerkupplung mit abnehmbarem Kugelkopf (Fahrzeuglänge L1), zzgl. Montage & Kabelsatz ⁵⁾	1685578980	515,96 €
Anhängerkupplung mit abnehmbarem Kugelkopf (Fahrzeuglänge L2), zzgl. Montage & Kabelsatz ⁵⁾	1685579080	508,80 €
Anhängerkupplung mit starrem Kugelkopf (Fahrzeuglänge L1), zzgl. Montage & Kabelsatz ⁵⁾	1685578780	313,71 €
Anhängerkupplung mit starrem Kugelkopf (Fahrzeuglänge L2), zzgl. Montage & Kabelsatz ⁵⁾	1685578880	313,71 €
Kabelsatz 13 polig für Anhängerkupplung	1688059680	248,69 €
Satz mit 2 Dachgrundträgern, Aluminium für Fahrzeuge mit Dachreling ⁶⁾	1623836780	267,16 €
Satz mit 2 Dachgrundträgern, Aluminium für Fahrzeuge ohne Dachreling ⁶⁾	1620328680	281,33 €
Dachbox halblang, Polaire Voyager 340 ⁶⁾	9854740580	303,93 €
Dachbox halblang, Polaire Voyager 430 ⁶⁾	9854740680	359,80 €
Dachbox lang, BRANDED Motion XT XL ⁶⁾	9854834380	1.069,70 €
Dachbox halblang, Thule Force XT M ⁶⁾	9854835280	692,15 €
Dachbox kurz, Thule Force XT S ⁶⁾	9854837080	566,27 €
Fahrradträger auf Anhängerkupplung, EasyFold XT, für 2 Fahrräder ⁵⁾	9854837680	1.069,70 €
Fahrradträger auf Dachgrundträger, Expert 298, für 1 Fahrrad ⁶⁾	9858801180	228,03 €
Multifunktions-Lastenträger, EasyFold XT Loading Ramp ⁵⁾	9854837780	75,45 €
Skiträger für Dachgrundträger, Thule SnowPack (für 4 Paar Ski) ⁶⁾	9858802280	215,34 €
Kleiderbügel – Befestigung an Kopfstütze	1607937780	48,00 €
Hundesicherungsgitter passgenau	941228	223,37 €
Satz geformte Dilours-Nadelfilz Bodenmatten vorne und hinten. Mit PEUGEOT Logo auf der Fahrerseite.	1660740880	78,64 €
Satz geformte Gummimatten vorne und hinten. Mit PEUGEOT Logo auf der Fahrerseite.	1660741280	84,70 €
Kofferraumwanne warmgeformt. Maßgeschneiderte, thermogeformte Kofferraumwanne. Kofferraumfach passend für 5-sitzigen RIFTER der Länge L1.	1629060980	78,71 €
Satz Schneeketten, bis 50km/h, 9mm Kreuzstücke, bitte Kompatibilität beachten	1664736380	99,40 €
Sicherheitspaket, Warndreieck und Sicherheitsweste	1617925580	16,73 €
Satz Sonnenblenden für Scheiben der hinteren Schiebetüren (Fahrzeug mit 1 Ausstellfenster 2 Seiten) – zweiteilig	1628951380	71,59 €
Satz Sonnenblenden für Scheiben der hinteren Schiebetüren (Fahrzeug mit el. Fensterhebern hinten) – zweiteilig	1628951480	71,59 €
Satz Sonnenblenden für die Heckseitenscheiben (Fahrzeuglänge L1) – zweiteilig	1628951580	71,59 €
Satz Sonnenblenden für die Heckseitenscheiben (Fahrzeuglänge L2) – zweiteilig	1628951680	71,59 €

1) Stand Oktober 2024. Weitere Zubehörartikel finden Sie im Zubehörprospekt oder auf www.peugeot-zubehoer.de.

2) Die Reifen werden wie folgt klassifiziert: Kraftstoffeffizienz: A bis G; Geräuschemission in dB, Bremsleistung/Nasshaftung: A bis G.

3) Die jeweils zulässigen Dimensionen entnehmen Sie bitte den Fahrzeug-Papieren bzw. der COC-Bescheinigung. Die Original PEUGEOT Winterkompleträder garantieren die vollständige Funktionsfähigkeit des Reifendruck-Kontrollsystems Ihres PEUGEOT Modells.

4) Dargestellt ist der Listenpreis inkl. MwSt. (Satzpreis) bei Abnahme von 4 Rädern. Angebot, solange der Vorrat reicht!

5) Die jeweils zulässige Stützlast entnehmen Sie bitte den Fahrzeug-Papieren (Zulassungsbescheinigung Teil 1) unter dem Punkt 13 bzw. der COC-Bescheinigung unter dem Punkt 19.

6) Die jeweils zulässige Dachlast entnehmen Sie bitte der Borddokumentation, die maximale Last des Dachgrundträgers kann abweichen.

Alle Preise inkl. MwSt., Zubehör zzgl. Montage, TÜV-Gebühren und evtl. Lackierung.

ZUBEHÖR

	Teile- nummer	Preis
ZUBEHÖR (Preise zzgl. Montage)¹⁾		
Sonnenblende für Heckscheibe	1628951780	71,59 €
easywallbox, modular (bis zu 7,4 kW) und flexibel (Plug & Play ab Werk oder mit Aufrüstung durch einen Installateur)	9855153680	498,61 €
Universal Ladegerät bis 22 kW CA, 32 A IP 67, 5m Kabel, inkl. Tasche	9846031480	1.299,65 €
Mode 2 Ladekabel – Type EF – 6 m	9850525180	409,22 €
Mode 3 Ladekabel – 3-phasig – 22 kW – 3 x 32 A – 6 M	9844681380	365,77 €
Mode 3 Ladekabel – 1-phasig – 7,4 kW – 1x32 A – 6 m	9844681180	249,00 €
Wallbox ePro AC 3P 32A 22kW Premium	9856108380	799,68 €
Wallbox ePro Move AC 3P 32A 22kW	9857012980	649,00 €
Universal Ladegerät Sicherheitsschloss. Mit Nummernschloss.	9835744880	16,67 €
Halterung zur praktischen Aufbewahrung des Universalladegeräts zu Hause. – Edelstahl; schwarz	9835744780	87,82 €
Einparkhilfe hinten, 4 Sensoren	1690034180	351,59 €
Einparkhilfe vorne, 4 Sensoren	1690034280	355,83 €

¹⁾ Stand Oktober 2024. Weitere Zubehörartikel finden Sie im Zubehörprospekt oder auf www.peugeot-zubehoer.de.

Alle Preise inkl. MwSt., Zubehör zzgl. Montage, TÜV-Gebühren und evtl. Lackierung.

FELGEN



ALLURE

Stahlfelgen 16" mit Radzierblenden „TONGARIRO“



ALLURE – optional
(nur i. V. m. Style-Paket)

Leichtmetallfelgen 16" „TARANAKI“



GT

Zweifarbiges Leichtmetallfelgen 17" „AORAKI“

LACKIERUNGEN

UNI-LACKIERUNG



Kaolin Weiß¹⁾

METALLIC-LACKIERUNGEN



Artense Silber²⁾



Perla Nera Schwarz²⁾



Sirkka Grün²⁾



Kiama Blau²⁾

1) Serienmäßig.


2) Optional.

POLSTER



ALLURE

Stoff „Sixties“




GT

Stoff „Losange“

TECHNIK-GLOSSAR

Erklärung



Active Safety Brake

Aktiv tagsüber zwischen 10 und 80 km/h, abhängig vom erfassten Hindernis (Hindernis in Bewegung/fest stehendes Hindernis: 10–80 km/h; Fußgänger: 10–60 km/h). Überwachung des Abstands zum vorausfahrenden Fahrzeug per Kamera, bei zu schneller Annäherung an ein vorausfahrendes Fahrzeug oder einen Fußgänger wird der Fahrer über einen Warnton und eine Anzeige im Fahrerinfodisplay informiert. Bei Kollisionsgefahr wird die Bremsanlage vorbereitet und gegebenenfalls eine Gefahrenbremsung eingeleitet, um die Folgen einer möglichen Kollision zu minimieren. Bei Geschwindigkeiten unter 30 km/h wird das Fahrzeug bis zum völligen Stillstand abgebremst, ab 30 km/h reduziert das System die Aufprallgeschwindigkeit um maximal 20 km/h. Über diese Schwelle hinaus muss der Fahrer selbstständig bremsen.



Akustischer Fußgängerwarner (AVAS)

Umgebungsgeräusch bis zu einer Fahrgeschwindigkeit von 30 km/h.



Automatischer Geschwindigkeitsregler ACC

Beibehaltung der eingestellten Geschwindigkeit und des gewählten Abstands (nah, mittel, weit) zum vorausfahrenden Fahrzeug durch automatischen Bremsengriff bzw. automatische Beschleunigung (Aktivierung ab 30 km/h bis 180 km/h). Automatische Deaktivierung bei Unterschreitung von 30 km/h für alle manuellen Getriebe. In Kombination mit Automatikgetriebe bietet das System zusätzlich eine STOP-&-GO-Funktion. Das Fahrzeug wird dann automatisch bis zum Stillstand abgebremst und fährt automatisch innerhalb von drei Sekunden wieder an.



Bergabfahrlilfe

Die Bergabfahrlilfe reduziert die Rutsch- oder Ausbruchsgefahr des Fahrzeugs beim Herunterfahren von Straßen mit starkem Gefälle, sowohl im Vorwärts- als auch im Rückwärtsgang. Beim Herunterfahren unterstützt es den Fahrer bei der Inbewegungsetzung des Fahrzeugs bei konstanter Geschwindigkeit je nach eingelegtem Gang, wobei es gleichzeitig nach und nach die Bremsen löst.



Berganfahrlilfe

Die Berganfahrlilfe hält automatisch die Bremse, wenn sich das Fahrzeug an einer Steigung befindet. Löst der Fahrer die Fußbremse, so verhindert die Berganfahrlilfe das Rückwärtsrollen, bis das Gaspedal betätigt wird. Hierdurch wird das Parken an Hanglagen sowie das Fahren im STOP-&-GO-Verkehr an Hängen unterstützt und erleichtert.



Frontkollisionswarner

Die Funktion Frontkollisionswarner warnt den Fahrer im Falle einer drohenden Kollision mit einem vorausfahrenden Fahrzeug oder einem Fußgänger in seiner Fahrspur.



Grip Control

Das Grip Control ist ein spezielles, patentiertes Antriebsschlupfsystem von PEUGEOT, das mit verschiedenen Fahrmodi die Traktion verbessert. Funktioniert bei Geschwindigkeiten von unter 30 km/h und einem Gefälle von mindestens 5 %.



Müdigkeitswarner mit Müdigkeitserkennung

Erkennt aufgrund des Lenkverhaltens und der Fahrtdauer Anzeichen einer eventuellen Müdigkeit des Fahrers und gibt eine optische und akustische Warnung aus.



On-Board-Charger

Umwandlung von Wechselstrom (Strom aus dem Haushaltsstromnetz) in Gleichstrom, der von der Batterie gespeichert werden kann.

TECHNIK-GLOSSAR

Erklärung



Spurhalteassistent, mit Lenkeingriff

Hält das Fahrzeug aktiv durch sanftes, kontinuierliches Gegensteuern in der Fahrspur.



Spurpositionierungsassistent

Hält das Fahrzeug durch Einwirkung auf die Lenkung genau in der gewünschten Spur. Der Automatische Geschwindigkeitsregler ACC muss dazu aktiviert sein.



Toterwinkelassistent

Warnt den Fahrer vor einem anderen Fahrzeug in den toten Winkeln seines Fahrzeugs, sobald dieses eine potenzielle Gefahr darstellt. Befindet sich ein Fahrzeug im toten Winkel, so leuchtet eine LED im rechten bzw. linken Spiegel auf, um den Fahrer visuell auf die Gefahr hinzuweisen (aktiv zwischen 12 und 140 km/h).



Verkehrsschilderkennung

Erkennung von Geschwindigkeitsbegrenzungen und deren Aufhebung sowie Anzeige der Geschwindigkeitsbegrenzung im Kombiinstrument (abhängig von Sicht- und Witterungsbedingungen).

MOTOREN + TECHNIK

L1 Elektroversion	L1 Elektromotor 136, 50 kWh 100 kW
Sitzplätze	5-Sitzer
MOTOR	
Getriebe	Automatik-Elektroantrieb mit fester Getriebeübersetzung
Max. Leistung in kW (PS) bei U/min	100 (136) bei 6.000
30-Minuten-Leistung in kW (PS)	62 (77)
Maximales Drehmoment in Nm	270
BATTERIE / LADESYSYSTEM	
Typ / Kapazität (kWh)	Lithium-Ionen/50
Ladestandard AC	Typ2, 11 kW 3-phasig
Ladestandard DC	CCS, 100 kW
Ladedauer AC, 2,3-kW-Steckdose, 1-phasig (0–100 %)	ca. 23 h 25 min
Ladedauer AC 11-kW-Ladestation/-Wallbox, 3-phasig (0–100 %)	ca. 5 h 05 min
Ladedauer DC 100-kW-Schnellladestation (0–80 %)	ca. 30 min ¹⁾
FAHRLEISTUNG	
Reichweite kombiniert in km (WLTP) ²⁾	328–340
Reichweite innerstädtisch in km (WLTP) ²⁾	440–463
Energieverbrauch kombiniert in kWh/100 km (WLTP) ²⁾	19,1
CO ₂ -Emissionen in g/km (WLTP) ²⁾	0
CO ₂ -Klasse	A
Beschleunigung von 0 – 100 km/h in sec.	11,5
Höchstgeschwindigkeit in km/h	132
ALLGEMEINE DATEN	
Leergewicht min.–max. inkl. Fahrer in kg	1.830–2.014
Zuladung min.–max. in kg	346–530
Zulässiges Gesamtgewicht in kg	2.360
Zul. Gesamtgewicht des Zuges in kg	3.110
Anhängerlast gebremst in kg	750
Anhängerlast ungebremst in kg	750
Stützlast in kg	50
Dachlast in kg	100
Reifengröße (Kraftstoffeffizienzklasse)	215/65 R16 (A) 215/60 R17 (GT) (A)
Wendekreis in m (Bordstein zu Bordstein)	10,8

1) Die Ladezeit kann variieren und hängt vom Typ der Ladestation, der Umgebungstemperatur, der Außentemperatur und der Batterietemperatur ab.

2) Die Werte eines Fahrzeugs hängen nicht nur von der effizienten Ausnutzung des Kraftstoffs durch das Fahrzeug ab, sondern werden auch vom Fahrverhalten und anderen nichttechnischen Faktoren beeinflusst.

Für alle E-RIFTER-Modelle gelten regelmäßige Wartungsintervalle, weitere Details entnehmen Sie bitte dem Serviceheft. Nähere Angaben zu den Abgasnormen erhalten Sie von Ihrem PEUGEOT Vertragspartner.

MOTOREN + TECHNIK

L2 Elektroversion	L2 Elektromotor 136, 50 kWh 100 kW	
Sitzplätze	5-Sitzer	7-Sitzer
MOTOR		
Getriebe	Automatik-Elektroantrieb mit fester Getriebeübersetzung	Automatik-Elektroantrieb mit fester Getriebeübersetzung
Max. Leistung in kW (PS) bei U/min	100 (136) bei 6.000	100 (136) bei 6.000
30-Minuten-Leistung in kW (PS)	62 (77)	62 (77)
Maximales Drehmoment in Nm	270	270
BATTERIE / LADESYSYSTEM		
Typ / Kapazität (kWh)	Lithium-Ionen/50	Lithium-Ionen/50
Ladestandard AC	Typ2, 11 kW 3-phasig	Typ2, 11 kW 3-phasig
Ladestandard DC	CCS, 100 kW	CCS, 100 kW
Ladedauer AC, 2,3-kW-Steckdose, 1-phasig (0–100 %)	ca. 23 h 25 min	ca. 23 h 25 min
Ladedauer AC 11-kW-Ladestation/-Wallbox, 3-phasig (0–100 %)	ca. 5 h 05 min	ca. 5 h 05 min
Ladedauer DC 100-kW-Schnellladestation (0–80 %)	ca. 30 min ¹⁾	ca. 30 min ¹⁾
FAHRLEISTUNG		
Reichweite kombiniert in km (WLTP) ²⁾	326–334	329
Reichweite innerstädtisch in km (WLTP) ²⁾	436–450	439–440
Energieverbrauch kombiniert in kWh/100 km (WLTP) ²⁾	19,2	19,1
CO ₂ -Emissionen in g/km (WLTP) ²⁾	0	0
CO ₂ -Klasse	A	A
Beschleunigung von 0 – 100 km/h in sec.	11,5	11,5
Höchstgeschwindigkeit in km/h	132	132
ALLGEMEINE DATEN		
Leergewicht min.–max. inkl. Fahrer in kg	1.901–2.034	1.941–1.999
Zuladung min.–max. in kg	356–489	451–509
Zulässiges Gesamtgewicht in kg	2.390	2.450
Zul. Gesamtgewicht des Zuges in kg	3.140	–
Anhängerlast gebremst in kg	750	–
Anhängerlast ungebremst in kg	750	–
Stützlast in kg	50	–
Dachlast in kg	100	
Reifengröße (Kraftstoffeffizienzklasse)	215/65 R16 (A) 215/60 R17 (GT) (A)	
Wendekreis in m (Bordstein zu Bordstein)	11,5	

1) Die Ladezeit kann variieren und hängt vom Typ der Ladestation, der Umgebungstemperatur, der Außentemperatur und der Batterietemperatur ab.

2) Die Werte eines Fahrzeugs hängen nicht nur von der effizienten Ausnutzung des Kraftstoffs durch das Fahrzeug ab, sondern werden auch vom Fahrverhalten und anderen nichttechnischen Faktoren beeinflusst.

Für alle E-RIFTER-Modelle gelten regelmäßige Wartungsintervalle, weitere Details entnehmen Sie bitte dem Serviceheft. Nähere Angaben zu den Abgasnormen erhalten Sie von Ihrem PEUGEOT Vertragspartner.

ABMESSUNGEN



(1) L1
(2) L2

KOFFERRAUMVOLUMEN¹⁾



1) Die Angaben sind Ca.-Werte.

Abbildungen enthalten Sonderausstattungen.

Die **FlexCare**-Serviceverträge von PEUGEOT

IMMER MOBIL.

Die maßgeschneiderten FlexCare-Pakete.

Wer einen PEUGEOT fährt, erwartet einen zuverlässigen Service und Leistungen, die kompromisslos schützen.

Diese entspannte Sicherheit bietet FlexCare. Es sichert Ihr Fahrzeug gegen zahlreiche Eventualitäten ab und kann flexibel an Ihren individuellen Bedarf hinsichtlich Laufzeit und Laufleistung angepasst werden. So sind Sie stets bestmöglich versorgt und vor unerwarteten Ausgaben geschützt.

IMMER DAS RICHTIGE.

Mit unseren FlexCare-Paketen bleiben Sie flexibel.

Darüber hinaus können Sie aus attraktiven Optionen wie zum Beispiel Werkstattersatzwagen, Winterkomplettäder (inkl. Räderwechsel) oder Reifeneinlagerung wählen.

IMMER VORTEILHAFT.

Mit FlexCare profitieren Sie auf ganzer Linie.

- Individuell anpassbar hinsichtlich Umfang, Laufzeit und Laufleistung
- Barkauf, Finanzierung oder Leasing möglich
- Bei Diebstahl oder Totalschaden vorzeitige Vertragsbeendigung mit anteiliger Kostenerstattung
- Kostensicherheit, zum Beispiel bei inflationsbedingter Kostensteigerung
- Höherer Wiederverkaufswert: FlexCare ist fahrzeuggebunden und an neue Besitzer übertragbar

Ihr PEUGEOT Partner berät Sie gerne und nennt Ihnen Laufzeiten, Laufleistungen und Preise.

Die PEUGEOT Langzeitmobilität³⁾

- Mobilitätsgarantie – ein Automobilleben lang
- Bei allen teilnehmenden PEUGEOT Servicepartnern im Anschluss an die Durchführung einer regulären Wartung
- Laufzeit gemäß Vertragsbedingungen maximal bis zur nächsten regulären Wartung
- Mit umfassenden Leistungen wie 365-Tage-Hotline, Pannenhilfe oder Abschleppen, Ersatzwagen, Hotelübernachtung, Taxi-, Bahn- und Flugkosten
- Ohne Altersbegrenzung für Ihren PEUGEOT









³⁾ Die genauen Vertragsbedingungen der Garantieangebote der PEUGEOT DEUTSCHLAND GMBH entnehmen Sie bitte den Allgemeinen Geschäftsbedingungen von PEUGEOT Assistance bzw. der PEUGEOT Langzeitmobilität. Die gesetzlichen Sachmängelhaftungsansprüche bleiben hiervon unberührt.

Das Altfahrzeuggesetz und die darin enthaltene Altfahrzeugverordnung sehen zur Umsetzung der Richtlinie 2000/53/EG über Altfahrzeuge vor, dass der letzte Halter sein Altfahrzeug einer anerkannten Rücknahmestelle oder einem anerkannten Demontagebetrieb überlässt. Dort wird der für die endgültige Stilllegung des Pkw bei der Zulassungsstelle vorzulegende Verwertungsnachweis ausgestellt. Detaillierte Informationen unter www.peugeot-althautoverwertung.de.

Alle Preise sind unverbindliche Preisempfehlungen der PEUGEOT DEUTSCHLAND GMBH zuzüglich Überführungskosten bis zum Vertragspartner. Mit Erscheinen dieser Preisliste verlieren alle vorhergehenden ihre Gültigkeit. Die Angaben und Abbildungen in dieser Unterlage sind unverbindlich und stellen nur eine annähernde Beschreibung dar. PEUGEOT DEUTSCHLAND behält sich Änderungen des Liefergegenstandes gegenüber dieser Unterlage vor, z. B. im Hinblick auf technische Daten, Konstruktion, Ausstattung und äußeres Erscheinungsbild. Ihr PEUGEOT Vertragspartner informiert Sie gerne über etwaige Änderungen.

Preisgünstige Finanzierung und wirtschaftliches Leasing durch die Stellantis Bank SA Niederlassung Deutschland, Siemensstraße 10, 63263 Neu-Isenburg

PEUGEOT DEUTSCHLAND GMBH –
65423 Rüsselsheim
Kundenbetreuungcenter 06142 293 5000
www.peugeot.de

				
Service Care Plus	●	●		
Complete Care Plus	●	●	●	●
Complete Care Business ¹⁾	●	●	●	●
+ frei wählbare Laufzeit: je nach Paket 12 bis 96 Monate ²⁾				
+ frei wählbare Laufleistung: je nach Paket 30.000 bis 200.000 Kilometer²⁾				
	= Garantieverlängerung			= Wartungen
	= Assistance			= Verschleißreparaturen

¹⁾ Nur für Geschäfts- und Flottenkunden.

²⁾ Ab dem Beginn der Neuwagengarantie (tatsächliche Übergabe des Neufahrzeugs an den ersten Kunden).



www.peugeot.de