



PEUGEOT
PROFESSIONAL

DER NEUE RIFTER N1

Preise | Ausstattungen | Technische Daten

Gültig ab 18. Dezember 2024

IHREN NEUEN RIFTER N1 AUSWÄHLEN ...

L1						ALLURE
DIESELVERSIONEN	Schadstoffnorm	Kraftstoffverbrauch kombiniert in l/100 km (WLTP) ¹⁾	CO ₂ -Emissionen kombiniert in g/km (WLTP) ¹⁾	CO ₂ -Klasse		
BlueHDi 100 (75 kW)	Euro 6e	5,6	146	E		23.352,94 €* 27.790 €**
BlueHDi 130 (96 kW)	Euro 6e	5,9	155	E		24.361,34 €* 28.990 €**
BlueHDi 130 EAT8 ²⁾ (96 kW)	Euro 6e	5,9	155	E		25.789,92 €* 30.690 €**

L2						ALLURE
DIESELVERSIONEN	Schadstoffnorm	Kraftstoffverbrauch kombiniert in l/100 km (WLTP) ¹⁾	CO ₂ -Emissionen kombiniert in g/km (WLTP) ¹⁾	CO ₂ -Klasse		
BlueHDi 100 (75 kW)	Euro 6e	5,7	149	E		24.193,28 €* 28.790 €**
BlueHDi 130 (96 kW)	Euro 6e	6,0	157	F		25.201,68 €* 29.990 €**
BlueHDi 130 EAT8 ²⁾ (96 kW)	Euro 6e	6,0	158	F		26.630,25 €* 31.690 €**

1) Die Werte eines Fahrzeugs hängen nicht nur von der effizienten Ausnutzung des Kraftstoffs durch das Fahrzeug ab, sondern werden auch vom Fahrverhalten und anderen nichttechnischen Faktoren beeinflusst.

2) 8-Stufen-Automatikgetriebe.




* Preis ohne MwSt. ** Preis inkl. MwSt. Grundlage bilden 19 % MwSt.

... MIT DEN WICHTIGSTEN SERIENAUSSTATTUNGEN

ALLURE

- +ABS, ESP und 6 Airbags
- +Active Safety Brake
- +Außenspiegel elektrisch verstell- und beheizbar
- +Außenspiegelkappen in Perla Nera Schwarz
- +Beifahrersitz in Länge und Lehnenneigung manuell einstellbar, umklappbar, mit Armlehne
- +Bordcomputer
- +Dachablage vorn
- +Digitaler Radioempfang DAB+
- +Digitales Kombiinstrument mit hochauflösendem 10"-Bildschirm, einstell- und individualisierbar
- +Eco-LED-Scheinwerfer
- +Einparkhilfe hinten, akustisch und visuell
- +Elektrische Fensterheber vorn
- +Fahrsitz in Höhe, Länge und Lehnenneigung manuell einstellbar, mit manueller Lendenwirbelstütze und Armlehne
- +Fernlichtassistent
- +Feststellbremse elektrisch
- +Frontkollisionswarner
- +Gepäcktrenngitter + Trennwand hinter den Sitzen in Reihe 2
- +Geschwindigkeitsregelanlage mit Geschwindigkeitsbegrenzer
- +Getränkhalter vorn
- +Heckklappe verglast und beheizbar
- +Kindersicherung manuell
- +Klapptische an den Sitzrückenlehnen der Reihe 1
- +Klimaanlage manuell
- +LED-Tagfahrlicht im 3-Krallen-Design
- +Lichtsensor
- +Mirror Screen
- +Müdigkeitswarner mit Müdigkeitserkennung
- +Multifunktionaler Touchscreen mit 10"-HD-Farbbildschirm
- +Multifunktions-Lederlenkrad, beheizt
- +Nebelscheinwerfer
- +PEUGEOT Connect Box mit den kostenlosen Telematikdiensten PEUGEOT Connect SOS und PEUGEOT Connect Assistance
- +PEUGEOT i-Connect
- +Polster: Stoff „Sixties“
- +Regensensor inkl. System Magic Wash Premium
- +Rücksitzbank in Reihe 2 im Verhältnis 2/3 zu 1/3 geteilt umklappbar, mit Isofix-Kindersitzhalterungen auf allen Sitzplätzen
- +Schiebetür rechts manuell mit aufklappbaren Seitenfenstern in Reihe 2 und feststehenden Fenstern in Reihe 3 (i. V. m. L1)
- +Schiebetür rechts und links manuell mit aufklappbaren Seitenfenstern in Reihe 2 und feststehenden Fenstern in Reihe 3
- +Spurhalteassistent
- +Stahlfelgen 16" mit Radzierblenden „Tongariro“
- +Steckdose 12 Volt, vorn
- +Verkehrsschilderkennung mit Darstellung der Geschwindigkeitsempfehlung im Kombiinstrument
- +Zentralverriegelung mit Funkfernbedienung
- +2 Zündschlüssel, davon einer mit Funkfernbedienung und klappbar

IHREN NEUEN RIFTER N1 MIT ATTRAKTIVEN PAKETEN AUSSTATTEN

		ALLURE
Sicht-Paket		NB08
	Lichtsensord Regensensord inkl. System Magic Wash Premium	S
Style-Paket		J6TM
	16"-Leichtmetallfelgen „Taranaki“ Dachreling in Hochglanzschwarz Schiebetür rechts und links manuell mit absenkba- ren Seitenfenstern in Reihe 2 (bei L1) Verkleidung der Schiebetürführungs- schienen in Wagenfarbe lackiert Heckklappe mit separat zu öffnender Heckscheibe Scheiben in Reihe 2 und 3 sowie Heckscheibe stärker getönt Außenspiegel elektrisch verstell-, beheiz- und anklappbar Fensterheber vorn und hinten elektrisch 3 Einzelsitze in Reihe 2 im Verhältnis 1/3 zu 1/3 zu 1/3 geteilt umklappbar, mit Isofix- Kindersitzhalterungen auf allen Sitzplätzen Kindersicherung elektrisch	i. V. m. L1 756,30 €* 900 €** i. V. m. L2 504,20 €* 600 €**
Techno-Paket		J6TR
	PEUGEOT i-Connect Advanced Induktive Ladestation Klimaautomatik 2-Zonen Keyless-System für Fahrer- und Beifahrertür sowie Heckklappe (schlüsselloses Zugangs- und Startsystem) Steckdose 230 Volt (nicht i. V. m. 2 Zündschlüssel mit Funkfernbedienung, klappbar)	840,34 €* 1.000 €**

* Preis ohne MwSt. ** Preis inkl. MwSt. Grundlage bilden 19 % MwSt.

 = serienmäßig.

UMFANGREICHE SERIENAUSSTATTUNGEN UND EINZELOPTIONEN

		ALLURE
SICHERHEIT		
Aktive Sicherheit		
ABS (Antiblockiersystem) mit elektronischer Bremskraftverteilung (EBV)		s
ESP (Elektronisches Stabilitätsprogramm) mit ASR (Antriebsschlupfregelung)		s
Kindersicherung manuell		s
Kindersicherung elektrisch		Style-Paket
Reifendruckkontrollsystem		s
Türenriegelung automatisch im Falle eines Unfalls		s
Passive Sicherheit		
6 Airbags: – Fahrer- und Beifahrerairbag, Beifahrerairbag deaktivierbar – Seitenairbags vorn – Vorhangairbags vorn und hinten außen		s
Dreipunkt-Sicherheitsgurte auf allen Plätzen: – Doppelter Gurtstraffer, Fahrerseite – Gurtstraffer, Beifahrerseite, und hinten außen – Gurtkraftbegrenzer, vorn und hinten außen		s
4 Verzurrösen im Gepäckraum		s
Warnleuchte und Warnsignal bei nicht angelegtem Sicherheitsgurt bzw. Lösen des Sicherheitsgurtes für Fahrer und Beifahrer sowie für die 2. Sitzreihe in Verbindung mit 3 Einzelsitzen		s
KOMFORT UND TECHNIK		
Komfort		
Außenspiegel elektrisch verstell- und beheizbar		s
Außenspiegel elektrisch verstell-, beheiz- und anklappbar		Style-Paket
Beheizbare Frontscheibe	LW02	84,03 €* 100 €**
Bordcomputer		s
Digitales Kombiinstrument mit hochauflösendem 10"-Bildschirm, einstell- und individualisierbar		s
Gepäckraumabdeckung in Reihe 2 (nur i. V. m. L1)		s
Gepäckraumrollo (nur i. V. m. L2)		s
Gepäcktrenngitter + Trennwand hinter den Sitzen in Reihe 2		s
Keyless-System für Fahrer- und Beifahrertür sowie Heckklappe (schlüsselloses Zugangs- und Startsystem)		Techno-Paket
Klimaanlage manuell		s
Klimaautomatik 2-Zonen		Techno-Paket
Make-up-Spiegel für Fahrer beleuchtet		s
Zentralverriegelung mit Funkfernbedienung, von innen aktivierbar		s
2 Zündschlüssel, davon einer mit Funkfernbedienung und klappbar		s
2 Zündschlüssel mit Funkfernbedienung, klappbar (nicht i. V. m. Techno-Paket)	JA12	50 €
Technik		
Feststellbremse elektrisch		s
Partikelfilter		s
Schaltpunktanzeige (i. V. m. Schaltgetriebe)		s
Schaltwippen am Lenkrad (i. V. m. Automatikgetriebe EAT8)		s
Servolenkung elektrisch		s
Steckdose 12 Volt, vorn		s
Steckdose 230 Volt		Techno-Paket
Vorrüstung für Anhängerkupplung (bitte fragen Sie nach einem Zubehör-Angebot)	AQ11	378,15 €* 450 €**

* Preis ohne MwSt. ** Preis inkl. MwSt. Grundlage bilden 19 % MwSt.

 = serienmäßig.

Fahrerassistenzsysteme

Active Safety Brake		S
Berganfahrhilfe		S
Einparkhilfe hinten, akustisch und visuell		S
Frontkollisionswarner		S
Geschwindigkeitsregelanlage mit Geschwindigkeitsbegrenzer		S
Müdigkeitswarner mit Müdigkeitserkennung		S
Rückfahrkamera mit 180°-Umgebungsansicht	QK13	252,10 €* 300 €**
Spurhalteassistent		S
Verkehrsschilderkennung mit Darstellung der Geschwindigkeitsempfehlung im Kombiinstrument		S

Sitze

Beifahrersitz in Länge und Lehnenneigung manuell einstellbar, umklappbar, mit Armlehne		S
Fahrersitz in Höhe, Länge und Lehnenneigung manuell einstellbar, mit Armlehne – Lendenwirbelstütze manuell		S
Klapptische an den Sitzrückenlehnen der Reihe 1		S
Kopfstützen, höhenverstellbar, vorn und hinten		S
Rücksitzbank in Reihe 2 im Verhältnis 2/3 zu 1/3 geteilt umklappbar, mit Isofix-Kindersitzhalterungen auf allen Sitzplätzen		S
3 Einzelsitze in Reihe 2 im Verhältnis 1/3 zu 1/3 zu 1/3 geteilt umklappbar, mit Isofix-Kindersitzhalterungen auf allen Sitzplätzen – Steckdose 12 Volt in Reihe 2 auf der Beifahrerseite		Style-Paket

Licht & Sicht

Eco-LED-Scheinwerfer		S
Fernlichtassistent		S
LED-Tagfahrlicht im 3-Krallen-Design		S
Lichtsensoren		S
Nebelscheinwerfer		S
Regensensor inkl. System Magic Wash Premium		S

Türen & Verglasung

Fensterheber vorn elektrisch		S
Fensterheber hinten elektrisch		Style-Paket
Schiebetür rechts manuell – Aufklappbare Fenster in Reihe 2 – Feststehende Fenster in Reihe 3		S i. V. m. L1
Schiebetür rechts und links manuell – Aufklappbare Fenster in Reihe 2 – Feststehende Fenster in Reihe 3		S i. V. m. L2
Schiebetür rechts und links manuell – Absenkbare Fenster in Reihe 2 – Feststehende Fenster in Reihe 3		Style-Paket

DESIGN**Außendesign**

Außenspiegelkappen in Perla Nera Schwarz		S
Dachreling in Hochglanzschwarz		Style-Paket
Heckklappe verglast und beheizbar, mit Heckscheibenwischer		S
Heckklappe mit separat zu öffnender Heckscheibe – Scheiben in Reihe 2 und 3 stärker getönt – Heckscheibe stärker getönt		Style-Paket

		ALLURE
Lackierung Kaolin Weiß		S
Sonderlackierung Metallic	M0	588,24 €* 700 €**
Türaußengriffe in Perla Nera Schwarz		S
Verkleidung der Schiebetürführungsschienen in Schwarz		S
Verkleidung der Schiebetürführungsschienen in Wagenfarbe lackiert		Style-Paket
Innendesign		
Ablagefach in den vorderen Türen, geeignet für 1,5-Liter-Getränkeflaschen		S
Dachablage vorn inkl. – Beleuchtung in Reihe 2 und im Kofferraum – Haltegriffe in Reihe 1 und 2		S
Getränkehalter vorn		S
Handschuhfach auf der Beifahrerseite, geschlossen, innen geteilt, oberes Fach gekühlt		S
Lenkrad in der Höhe und Tiefe verstellbar		S
Mittelkonsole mit Ablagefach zwischen Fahrer- und Beifahrersitz		S
Multifunktions-Lederlenkrad, beheizt		S
Türinnengriffe, verchromt, vorn		S
Räder und Reifen		
Stahlfelgen 16" mit Radzierblenden „Tongariro“		S
Leichtmetallfelgen 16" „Taranaki“		Style-Paket
Polster		
Polster: Stoff „Sixties“		S
AUDIO UND TELEMATIK		
Induktive Ladestation		Techno-Paket
Mirror Screen: ¹⁾ Kabellose Übertragung von multimedialen Inhalten und Apps eines kompatiblen Smartphones auf den Touchscreen des Fahrzeugs, über den die kompatiblen Funktionen und Apps direkt bedient werden können – CarPlay™ (für kompatible iPhone-Modelle von Apple) – Android Auto™ (für kompatible Smartphone-Modelle mit Android-Betriebssystem)		S
<u>PEUGEOT Connect Box:</u> mit den kostenlosen Telematikdiensten – PEUGEOT Connect Box SOS und PEUGEOT Connect Assistance ²⁾ – GPS-Modul – Integrierte europäische SIM-Karte – Lautsprecher und Mikrofon – Notfallbatterie		S
<u>PEUGEOT i-Connect:</u> <u>Infotainmentsystem:</u> bis zu 8 Profile und 2 Smartphones gleichzeitig über Bluetooth®, Bi-Tuner, 6 Lautsprecher, digitaler Radioempfang DAB+, MP3-fähig, Bluetooth®-Freisprecheinrichtung mit Audiostreaming über Bluetooth®, 2 USB-Anschlüsse (Typ C) vorn, Bedienung am Lenkrad und über Touchscreen <u>Multifunktionaler Touchscreen mit 10"-HD-Farbbildschirm:</u> Kapazitiver Bildschirm Mehrfensterfähig mit Widgets oder Shortcuts		S

1) Weitere Informationen finden Sie unter den folgenden Links: <https://www.apple.com/de/ios/carplay/> oder https://www.android.com/intl/de_de/auto/. Aus Sicherheitsgründen sind nicht alle Apps und Funktionen während der Fahrt verfügbar.

2) Umgehende Fahrzeuglokalisierung (durch längeres Drücken der SOS-Taste oder automatisch nach der Auslösung eines pyrotechnischen Elements), vorbehaltlich der Erklärung des Einverständnisses mit der Lokalisierung bei der Fahrzeugbestellung und nach Abschluss eines kostenlosen Vertrags. Assistance-Dienst nur verfügbar während der Garantielaufzeit des Fahrzeuges.

* Preis ohne MwSt. ** Preis inkl. MwSt. Grundlage bilden 19 % MwSt.

S = serienmäßig.

PEUGEOT i-Connect Advanced:Infotainmentsystem:

bis zu 8 Profile und 2 Smartphones gleichzeitig über Bluetooth®, Bi-Tuner, 6 Lautsprecher, digitaler Radioempfang DAB+, MP3-fähig, Bluetooth®-Freisprecheinrichtung mit Audiostreaming über Bluetooth®, 2 USB-Anschlüsse (Typ C) vorn, Bedienung am Lenkrad und über Touchscreen

Multifunktionaler Touchscreen mit 10"-HD-Farbbildschirm:

Kapazitiver Bildschirm

Mehrfensterfähig mit Widgets oder Shortcuts

3D-Navigationssystem:

Echtzeitnavigation „by TomTom Services“¹⁾, Over-the-Air-Kartenupdates, Übertragung der Karte auf das digitale Kombiinstrument, natürliche Sprachsteuerung „OK PEUGEOT“ für Navigation, Telefon, Klimaanlage und Media

Techno-
Paket

1) 6-monatiges Abonnement mit vernetzten Serviceleistungen „Connect Plus“ enthalten (u. a. TomTom Traffic, Kraftstoffpreise, Parkhaus-suche, Wettervorhersage), vorbehaltlich der schriftlichen Zustimmung des Kunden.

ZUBEHÖR

	Teile- nummer	Preis
ZUBEHÖR (Preise zzgl. Montage)¹⁾		
Notrad für L1 & L2, 16 Zoll, Stahlfelge, 215/65R16 98H, zzgl. Werkzeugset und Ersatzradhalter, nicht für Elektrofahrzeuge	1677095080	190,40 €
Werkzeugset für Notrad	1677096780	95,24 €
Ersatzradhalter L1	9813933080	36,43 €
Ersatzradhalter L2	9815266180	44,57 €
Anhängerkupplung (bei Optionswahl AQ11) mit starrem Kugelkopf, zzgl. Montage ²⁾	1623240980	72,02 €
Anhängerkupplung (bei Optionswahl AQ11) mit abnehmbarem Kugelkopf, zzgl. Montage ²⁾	1623241080	277,69 €
Anhängerkupplung mit abnehmbarem Kugelkopf (Fahrzeuglänge L1), zzgl. Montage & Kabelsatz ²⁾	1685578980	515,96 €
Anhängerkupplung mit abnehmbarem Kugelkopf (Fahrzeuglänge L2), zzgl. Montage & Kabelsatz ²⁾	1685579080	508,80 €
Anhängerkupplung mit starrem Kugelkopf (Fahrzeuglänge L1), zzgl. Montage & Kabelsatz ²⁾	1685578780	313,71 €
Anhängerkupplung mit starrem Kugelkopf (Fahrzeuglänge L2), zzgl. Montage & Kabelsatz ²⁾	1685578880	313,71 €
Anhängerkupplung mit starrem Kugelkopf IAM (Fahrzeuglänge L1), zzgl. Montage & Kabelsatz ²⁾	1659550080	260,53 €
Anhängerkupplung mit starrem Kugelkopf IAM (Fahrzeuglänge L2), zzgl. Montage & Kabelsatz ²⁾	1659550180	260,53 €
Kabelsatz 13 polig für Anhängerkupplung	1688059680	248,69 €
Satz mit 2 Dachgrundträgern, Aluminium für Fahrzeuge mit Dachreling ³⁾	1623836780	267,16 €
Satz mit 2 Dachgrundträgern, Aluminium für Fahrzeuge ohne Dachreling ³⁾	1620328680	281,33 €
Kleiderbügel - Befestigung an Kopfstütze	1607937780	48,00 €
Satz geformte Dilours-Nadelfilz Bodenmatten vorne und hinten. Mit PEUGEOT Logo auf der Fahrerseite.	1660740880	78,64 €
Satz geformte Gummimatten vorne und hinten. Mit PEUGEOT Logo auf der Fahrerseite.	1660741280	84,70 €
Kofferraumwanne warmgeformt. Maßgeschneiderte, thermogeformte Kofferraumwanne, passend für 5-sitzigen RIFTER der Länge L1.	1629060980	78,71 €
Satz Schneeketten, bis 50km/h, 9mm Kreuzstücke, bitte Kompatibilität beachten	1664736380	99,40 €
Sicherheitspaket, Warndreieck und Sicherheitsweste	1617925580	16,73 €
Satz Sonnenblenden für Scheiben der hinteren Schiebetüren (Fahrzeug mit 1 Ausstellfenster 2 Seiten) – zweiteilig	1628951380	71,59 €
Satz Sonnenblenden für Scheiben der hinteren Schiebetüren (Fahrzeug mit el. Fensterhebern hinten) – zweiteilig	1628951480	71,59 €
Satz Sonnenblenden für die Heckseitenscheiben (Fahrzeuglänge L1) – zweiteilig	1628951580	71,59 €
Satz Sonnenblenden für die Heckseitenscheiben (Fahrzeuglänge L2) – zweiteilig	1628951680	71,59 €
Sonnenblende für Heckscheibe	1628951780	71,59 €
Einparkhilfe hinten, 4 Sensoren	1690034180	351,59 €
Einparkhilfe vorne, 4 Sensoren	1690034280	355,83 €

1) Stand November 2024; zzgl. Montage, TÜV-Gebühren und evtl. Lackierung. Weitere Zubehörartikel finden Sie im Zubehörprospekt oder auf www.peugeot-zubehoer.de.

2) Die jeweils zulässige Stützlast entnehmen Sie bitte den Fahrzeug-Papieren (Zulassungsbescheinigung Teil 1) unter dem Punkt 13 bzw. der COC-Bescheinigung unter dem Punkt 19.

3) Die jeweils zulässige Dachlast entnehmen Sie bitte der Borddokumentation, die maximale Last des Dachgrundträgers kann abweichen.

FELGEN



ALLURE

Stahlfelgen 16" mit Radzierblenden „TONGARIRO“



ALLURE – optional (nur i. V. m. Style-Paket)

Leichtmetallfelgen 16" „TARANAKI“

LACKIERUNGEN

UNI-LACKIERUNG



Kaolin Weiß¹⁾

METALLIC-LACKIERUNGEN



Artense Silber²⁾



Perla Nera Schwarz²⁾



Sirkka Grün²⁾



Kiama Blau²⁾

1) Serienmäßig.

2) Optional.

POLSTER



ALLURE

Stoff „Sixties“

TECHNIK-GLOSSAR

Erklärung



Active Safety Brake

Aktiv tagsüber zwischen 10 und 80 km/h, abhängig vom erfassten Hindernis (Hindernis in Bewegung/fest stehendes Hindernis: 10–80 km/h; Fußgänger: 10–60 km/h). Überwachung des Abstands zum vorausfahrenden Fahrzeug per Kamera, bei zu schneller Annäherung an ein vorausfahrendes Fahrzeug oder einen Fußgänger wird der Fahrer über einen Warnton und eine Anzeige im Fahrerinfodisplay informiert. Bei Kollisionsgefahr wird die Bremsanlage vorbereitet und gegebenenfalls eine Gefahrenbremsung eingeleitet, um die Folgen einer möglichen Kollision zu minimieren. Bei Geschwindigkeiten unter 30 km/h wird das Fahrzeug bis zum völligen Stillstand abgebremst, ab 30 km/h reduziert das System die Aufprallgeschwindigkeit um maximal 20 km/h. Über diese Schwelle hinaus muss der Fahrer selbstständig bremsen.




Berganfahrhilfe

Die Berganfahrhilfe hält automatisch die Bremse, wenn sich das Fahrzeug an einer Steigung befindet. Löst der Fahrer die Fußbremse, so verhindert die Berganfahrhilfe das Rückwärtsrollen, bis das Gaspedal betätigt wird. Hierdurch wird das Parken an Hanglagen sowie das Fahren im STOP-&-GO-Verkehr an Hängen unterstützt und erleichtert.



Frontkollisionswarner

Die Funktion Frontkollisionswarner warnt den Fahrer im Falle einer drohenden Kollision mit einem vorausfahrenden Fahrzeug oder einem Fußgänger in seiner Fahrspur.



Müdigkeitswarner mit Müdigkeitserkennung

Erkennt aufgrund des Lenkverhaltens und der Fahrdauer Anzeichen einer eventuellen Müdigkeit des Fahrers und gibt eine optische und akustische Warnung aus.



Spurhalteassistent, mit Lenkeingriff

Hält das Fahrzeug aktiv durch sanftes, kontinuierliches Gegensteuern in der Fahrspur.



Verkehrsschilderkennung

Erkennung von Geschwindigkeitsbegrenzungen und deren Aufhebung sowie Anzeige der Geschwindigkeitsbegrenzung im Kombiinstrument (abhängig von Sicht- und Witterungsbedingungen).

MOTOREN + TECHNIK

Motor- und Kraftübertragung: 4-Zylinder-Reihenmotor mit 6-Gang-Schaltgetriebe, Frontantrieb. Fahrwerk: McPherson-Vorderachse, Hinterachse mit verformbarem Querträger.

L1 Dieselsonversionen	L1 1.5 l BlueHDi 100 STOP & START 75 kW	L1 1.5 l BlueHDi 130 STOP & START 96 kW	L1 1.5 l BlueHDi 130 EAT8 ¹⁾ STOP & START 96 kW
Sitzplätze	5-Sitzer	5-Sitzer	5-Sitzer
Getriebe	6-Gang	6-Gang	8-Stufen
Hubraum in ccm	1.499	1.499	1.499
Leistung in kW (PS) bei U/min	75 (102) bei 3.750	96 (131) bei 3.750	96 (131) bei 3.750
Maximales Drehmoment in Nm bei U/min	250 bei 1.750	300 bei 1.750	300 bei 1.750
Beschleunigung von 0–100 km/h in sec.	13,4	11,6	10,8
Höchstgeschwindigkeit in km/h	167	181	184
Schadstoffnorm	Euro 6e		
Kraftstoffverbrauch kombiniert in l/100 km (WLTP) ²⁾	5,6	5,9	5,9
Innerstädtisch/langsam in l/100 km (WLTP) ²⁾	5,9	7,3	6,5
Stadtrand/mittel in l/100 km (WLTP) ²⁾	5,2	5,7	5,7
Landstraße/schnell in l/100 km (WLTP) ²⁾	4,8	5,0	5,1
Autobahn/sehr schnell in l/100 km (WLTP) ²⁾	6,4	6,3	6,5
CO ₂ -Emissionen kombiniert in g/km (WLTP) ²⁾	146	155	155
CO ₂ -Klasse	E	E	E
Leergewicht min.–max. inkl. Fahrer in kg	1.561–1.738	1.566–1.743	1.598–1.775
Zuladung min.–max. in kg	637–814	632–809	620–797
Zulässiges Gesamtgewicht in kg	2.375	2.375	2.395
Zul. Gesamtgewicht des Zuges in kg	3.400	3.400	3.395
Anhängelast gebremst in kg	1.025	1.025	1.000
Anhängelast ungebremst in kg	750	750	750
Stützlast in kg	74		
Dachlast in kg	100		
Reifengröße (Kraftstoffeffizienzklasse)	215/65 R16 (A)		
Wendekreis in m (Bordstein zu Bordstein)	10,8		
Kraftstofftankvolumen in l	50		

1) 8-Stufen-Automatikgetriebe.

2) Die Werte eines Fahrzeugs hängen nicht nur von der effizienten Ausnutzung des Kraftstoffs durch das Fahrzeug ab, sondern werden auch vom Fahrverhalten und anderen nichttechnischen Faktoren beeinflusst.

Für alle RIFTER N1-Modelle gelten regelmäßige Wartungsintervalle, weitere Details entnehmen Sie bitte dem Serviceheft. Nähere Angaben zu den Abgasnormen erhalten Sie von Ihrem PEUGEOT Vertragspartner.

MOTOREN + TECHNIK

Motor- und Kraftübertragung: 4-Zylinder-Reihenmotor mit 6-Gang-Schaltgetriebe, Frontantrieb. Fahrwerk: McPherson-Vorderachse, Hinterachse mit verformbarem Querträger.


L2 Dieselsonversionen	L2 1.5 l BlueHDi 100 STOP & START 75 kW	L2 1.5 l BlueHDi 130 STOP & START 96 kW	L2 1.5 l BlueHDi 130 EAT8 ¹⁾ STOP & START 96 kW
Sitzplätze	5-Sitzer	5-Sitzer	5-Sitzer
Getriebe	6-Gang	6-Gang	8-Stufen
Hubraum in ccm	1.499	1.499	1.499
Leistung in kW (PS) bei U/min	75 (102) bei 3.750	96 (131) bei 3.750	96 (131) bei 3.750
Maximales Drehmoment in Nm bei U/min	250 bei 1.750	300 bei 1.750	300 bei 1.750
Beschleunigung von 0–100 km/h in sec.	13,6	12,0	11,1
Höchstgeschwindigkeit in km/h	167	181	184
Schadstoffnorm	Euro 6e		
Kraftstoffverbrauch kombiniert in l/100 km (WLTP) ²⁾	5,7	6,0	6,0
Innerstädtisch/langsam in l/100 km (WLTP) ²⁾	6,0	7,4	6,6
Stadtrand/mittel in l/100 km (WLTP) ²⁾	5,3	5,7	5,8
Landstraße/schnell in l/100 km (WLTP) ²⁾	4,9	5,1	5,2
Autobahn/sehr schnell in l/100 km (WLTP) ²⁾	6,5	6,4	6,6
CO ₂ -Emissionen kombiniert in g/km (WLTP) ²⁾	149	157	158
CO ₂ -Klasse	E	F	F
Leergewicht min.–max. inkl. Fahrer in kg	1.649–1.778	1.649–1.778	1.674–1.803
Zuladung min.–max. in kg	612–741	612–741	597–726
Zulässiges Gesamtgewicht in kg	2.390	2.390	2.400
Zul. Gesamtgewicht des Zuges in kg	3.400	3.400	3.400
Anhängelast gebremst in kg	1.010	1.010	1.000
Anhängelast ungebremst in kg	750	750	750
Stützlast in kg	74		
Dachlast in kg	100		
Reifengröße (Kraftstoffeffizienzklasse)	215/65 R16 (A)		
Wendekreis in m (Bordstein zu Bordstein)	11,5		
Kraftstofftankvolumen in l	50		

1) 8-Stufen-Automatikgetriebe.

2) Die Werte eines Fahrzeugs hängen nicht nur von der effizienten Ausnutzung des Kraftstoffs durch das Fahrzeug ab, sondern werden auch vom Fahrverhalten und anderen nichttechnischen Faktoren beeinflusst.

Für alle RIFTER N1-Modelle gelten regelmäßige Wartungsintervalle, weitere Details entnehmen Sie bitte dem Serviceheft. Nähere Angaben zu den Abgasnormen erhalten Sie von Ihrem PEUGEOT Vertragspartner.

ABMESSUNGEN



(1) L1
(2) L2

KOFFERRAUMVOLUMEN¹⁾

5-Sitzer



■ Volumen gemessen bis Innendachhöhe (dm³)¹⁾
 ■ Volumen gemessen bis Oberkante Rückenlehne (dm³)¹⁾
 * VDA-Norm in Litern (l).

1) Die Angaben sind Ca.-Werte.

Abbildungen enthalten Sonderausstattungen.

Die **FlexCare**-Serviceverträge von PEUGEOT

IMMER MOBIL.

Die maßgeschneiderten FlexCare-Pakete.

Wer einen PEUGEOT fährt, erwartet einen zuverlässigen Service und Leistungen, die kompromisslos schützen.

Diese entspannte Sicherheit bietet FlexCare. Es sichert Ihr Fahrzeug gegen zahlreiche Eventualitäten ab und kann flexibel an Ihren individuellen Bedarf hinsichtlich Laufzeit und Laufleistung angepasst werden. So sind Sie stets bestmöglich versorgt und vor unerwarteten Ausgaben geschützt.

IMMER DAS RICHTIGE.

Mit unseren FlexCare-Paketen bleiben Sie flexibel.

Darüber hinaus können Sie aus attraktiven Optionen wie zum Beispiel Werkstattersatzwagen, Winterkomplettäder (inkl. Räderwechsel) oder Reifeneinlagerung wählen.

IMMER VORTEILHAFT.

Mit FlexCare profitieren Sie auf ganzer Linie.

- Individuell anpassbar hinsichtlich Umfang, Laufzeit und Laufleistung
- Barkauf, Finanzierung oder Leasing möglich
- Bei Diebstahl oder Totalschaden vorzeitige Vertragsbeendigung mit anteiliger Kostenerstattung
- Kostensicherheit, zum Beispiel bei inflationsbedingter Kostensteigerung
- Höherer Wiederverkaufswert: FlexCare ist fahrzeuggebunden und an neue Besitzer übertragbar

Ihr PEUGEOT Partner berät Sie gerne und nennt Ihnen Laufzeiten, Laufleistungen und Preise.

Die PEUGEOT Langzeitmobilität³⁾

- Mobilitätsgarantie – ein Automobilleben lang
- Bei allen teilnehmenden PEUGEOT Servicepartnern im Anschluss an die Durchführung einer regulären Wartung
- Laufzeit gemäß Vertragsbedingungen maximal bis zur nächsten regulären Wartung
- Mit umfassenden Leistungen wie 365-Tage-Hotline, Pannenhilfe oder Abschleppen, Ersatzwagen, Hotelübernachtung, Taxi-, Bahn- und Flugkosten
- Ohne Altersbegrenzung für Ihren PEUGEOT

³⁾ Die genauen Vertragsbedingungen der Garantieangebote der PEUGEOT DEUTSCHLAND GMBH entnehmen Sie bitte den Allgemeinen Geschäftsbedingungen von PEUGEOT Assistance bzw. der PEUGEOT Langzeitmobilität. Die gesetzlichen Sachmängelhaftungsansprüche bleiben hiervon unberührt.

Das Altfahrzeuggesetz und die darin enthaltene Altfahrzeugverordnung sehen zur Umsetzung der Richtlinie 2000/53/EG über Altfahrzeuge vor, dass der letzte Halter sein Altfahrzeug einer anerkannten Rücknahmestelle oder einem anerkannten Demontagebetrieb überlässt. Dort wird der für die endgültige Stilllegung des Pkw bei der Zulassungsstelle vorzulegende Verwertungsnachweis ausgestellt. Detaillierte Informationen unter www.peugeot-altautoverwertung.de.

Alle Preise sind unverbindliche Preisempfehlungen der PEUGEOT DEUTSCHLAND GMBH zuzüglich Überführungskosten bis zum Vertragspartner. Mit Erscheinen dieser Preisliste verlieren alle vorhergehenden ihre Gültigkeit. Die Angaben und Abbildungen in dieser Unterlage sind unverbindlich und stellen nur eine annähernde Beschreibung dar. PEUGEOT DEUTSCHLAND behält sich Änderungen des Liefergegenstandes gegenüber dieser Unterlage vor, z. B. im Hinblick auf technische Daten, Konstruktion, Ausstattung und äußeres Erscheinungsbild. Ihr PEUGEOT Vertragspartner informiert Sie gerne über etwaige Änderungen.

Preisgünstige Finanzierung und wirtschaftliches Leasing durch die Stellantis Bank SA Niederlassung Deutschland, Siemensstraße 10, 63263 Neu-Isenburg

PEUGEOT DEUTSCHLAND GMBH –
65423 Rüsselsheim
Kundenbetreuungszentrum 06142 293 5000
www.peugeot.de

www.professional.peugeot.de

DMA/PPM/SM/12.24/S67879-013/Z0462



Service Care Plus		●	●		
Complete Care Plus	●	●	●	●	
Complete Care Business ¹⁾	●	●	●	●	
+ frei wählbare Laufzeit: je nach Paket 12 bis 96 Monate ²⁾					
+ frei wählbare Laufleistung: je nach Paket 30.000 bis 200.000 Kilometer²⁾					



= Garantieverlängerung



= Wartungen



= Assistance



= Verschleißreparaturen

¹⁾ Nur für Geschäfts- und Flottenkunden.

²⁾ Ab dem Beginn der Neuwagengarantie (tatsächliche Übergabe des Neufahrzeugs an den ersten Kunden).



PEUGEOT
PROFESSIONAL



www.professional.peugeot.de