



DER NEUE 308

Preise | Ausstattungen | Technische Daten

Gültig ab 19. September 2022

IHREN 308 AUSWÄHLEN ...

	ALLURE	ALLURE PACK	GT
BENZINVERSIONEN			
PureTech 130 (96 kW)	30.450 €	31.250 €	–
PureTech 130 EAT8 ¹⁾ (96 kW)	32.450 €	33.250 €	35.750 €
DIESELVERSION			
BlueHDi 130 EAT8 ¹⁾ (96 kW)	35.250 €	36.050 €	38.550 €
PLUG-IN HYBRIDVERSIONEN			
HYBRID 180 e-EAT8 ¹⁾ (133 kW)	–	–	43.500 €
HYBRID 225 e-EAT8 ¹⁾ (165 kW)	–	–	45.500 €

1) 8-Stufen-Automatikgetriebe (elektrifiziertes 8-Stufen-Automatikgetriebe i. V. m. HYBRID 180 e-EAT8 und HYBRID 225 e-EAT8).

Alle Preise sind unverbindliche Preisempfehlungen inkl. 19 % MwSt.

■ = nicht verfügbar.

... MIT DEN WICHTIGSTEN SERIENAUSSTATTUNGEN

ALLURE

- +ABS, ESP, 6 Airbags
- +Active Safety Brake
- +Außenspiegel elektrisch verstell-, beheiz- und anklappbar, mit LED-Zugangsbeleuchtung und integrierten LED-Blinkern
- +Außenspiegelkappen in Perla Nera Schwarz
- +Dekoreinlagen aus Stoff „Texa“ für Türverkleidungen und Armaturenbrett
- +Digitales Kombiinstrument mit hochauflösendem 10"-Bildschirm
- +Eco-LED-Scheinwerfer
- +Einparkhilfe hinten, akustisch und visuell
- +Einparkhilfe vorn, akustisch und visuell
- +Fernlichtassistent
- +Feststellbremse elektrisch
- +Frontkollisionswarner
- +Geschwindigkeitsregelanlage mit Geschwindigkeitsbegrenzer
- +Innenspiegel automatisch abblendend
- +Keyless-Startsystem
- +Kühlergrill in Schwarz mit Chromapplikationen
- +LED-Heckleuchten
- +LED-Tagfahrlicht
- +Lichtsensoren
- +Mirror Screen
- +Mittelarmlehne hinten, mit Durchladeklappe
- +Müdigkeitswarner
- +Multifunktionaler Touchscreen mit 10"-HD-Farbbildschirm
- +Multifunktions-Lederlenkrad
- +Navigationssystem
- +Pausenwarner
- +PEUGEOT i-Connect Advanced
- +PEUGEOT i-Toggles
- +Regensensor
- +Rückfahrkamera mit 180°-Umgebungsansicht
- +Seitenscheiben in Reihe 2 und Heckscheibe stärker getönt
- +Servolenkung elektrisch
- +Spurhalteassistent, mit Lenkeingriff
- +Verkehrsschilderkennung
- +Zierleisten in hochglänzendem Schwarz an den Seitenfenstern
- +Zentralverriegelung mit Funkfernbedienung
- +2-Zonen-Klimaautomatik
- +Zweifarbige Leichtmetallfelgen „Calgary“ 17"

ALLURE PACK

(zusätzlich zu Allure)

- +Active Safety Brake Plus (auch bei Nacht und Radfahrern)
- +Ausparkassistent Rear Cross Traffic Alert
- +Automatischer Geschwindigkeitsregler ACC¹⁾
- +Keyless-System Plus (schlüsselloses Zugangs- und Startsystem)
- +Toterwinkelassistent
- +Zweifarbige Leichtmetallfelgen „Halong“ 17"








GT

(zusätzlich zu Allure Pack)

- +Dachhimmel in Schwarz
- +Dekoreinlagen aus Aluminium für Türverkleidungen und Armaturenbrett
- +Digitales 3D-Kombiinstrument
- +Fußmatten vorn und hinten
- +GT-Seitenschweller und -Frontstoßstange
- +Innenspiegel rahmenlos
- +Kühlergrill „GT“ in hochglänzendem Schwarz mit Chromfacetten
- +LED-Ambientebeleuchtung am Armaturenbrett und an den Türverkleidungen vorn, einstellbar in 8 Farben
- +LED-Matrix-Scheinwerfer
- +Pedalerie und Einstiegsleisten in Aluminium
- +PEUGEOT Connect Box
- +Sport-Modus
- +Zweifarbige Leichtmetallfelgen „Kamakura“ 18"

1) Inklusive STOP & GO-Funktion i. V. m. 8-Stufen-Automatikgetriebe EAT8/e-EAT8.

IHREN 308 MIT ATTRAKTIVEN PAKETEN AUSSTATTEN

		ALLURE	ALLURE PACK	GT	
Komfort-Paket		D9FX / WAFM			
	<p>Ergonomischer Komfortsitz auf der Fahrerseite mit AGR-Gütesiegel:¹⁾</p> <p>Polster: Stoff / Kunstleder „Falgo“ in Schwarz mit Ziernähten in „Mint“ Grün</p> <p>Neigungsverstellung der Sitzfläche elektrisch</p> <p>Oberschenkelauflage ausziehbar</p> <p>Lendenwirbelstütze elektrisch auf Fahrer- und Beifahrerseite</p> <p>Sitzheizung vorn</p> <p>Mittelarmlehne hinten, mit Durchladeklappe</p>		650 €	650 €	–
Komfort-Paket Plus²⁾		WAFP			
	<p>Ergonomischer Komfortsitz auf der Fahrerseite mit AGR-Gütesiegel:¹⁾</p> <p>Fahrersitz elektrisch verstellbar, mit Memory-Funktion</p> <p>Neigungsverstellung der Sitzfläche elektrisch</p> <p>Oberschenkelauflage ausziehbar</p> <p>Lendenwirbelstütze elektrisch und Massage-Funktion auf Fahrer- und Beifahrerseite</p> <p>Sitzheizung vorn</p>		–	–	1.400 €
Leder-Paket		4HFX + WAFN			
	<p>Ergonomischer Komfortsitz auf der Fahrerseite mit AGR-Gütesiegel:¹⁾</p> <p>Polster: Leder „Nappa“ in Schwarz</p> <p>Fahrersitz elektrisch verstellbar, mit Memory-Funktion</p> <p>Neigungsverstellung der Sitzfläche elektrisch</p> <p>Oberschenkelauflage ausziehbar</p> <p>Lendenwirbelstütze elektrisch auf Fahrer- und Beifahrerseite</p> <p>Sitzheizung vorn</p>		2.450 €	2.450 €	–
Drive-Assist-Paket Plus		ZVEM / ZVEN			
	<p>Active Safety Brake Plus</p> <p>Ausparkassistent Rear Cross Traffic Alert³⁾</p> <p>Automatischer Geschwindigkeitsregler ACC⁴⁾ inkl. Active Safety Brake Plus</p> <p>Toterwinkelassistent⁵⁾</p>		800 €	s	s



1) AGR: Aktion Gesunder Rücken e. V.

2) I. V. m. Leder „Nappa“ serienmäßig bei GT enthalten.

3) Querverkehrswarner hinten.

4) Inklusive STOP & GO-Funktion i. V. m. 8-Stufen-Automatikgetriebe EAT8/e-EAT8 und Erkennung von Stoppschild, Einbahnstraßenschild und Beginn/Ende Überholverbot.

5) Toterwinkelassistent mit großer Reichweite (bis zu 75 Meter rückwärts).

		ALLURE	ALLURE PACK	GT
Easy-Paket		J653		
	Spurpositionierungsassistent ¹⁾ Rückfahrkamera mit 360°-Umgebungsansicht ²⁾	–	–	590 €
Relax-Paket		J6BC		
	Lenkradheizung Luftqualitätssystem „Clean Cabin“	–	–	250 €

1) Spurpositionierungsassistent nur bei Verwendung des automatischem Geschwindigkeitsreglers ACC.

2) Inklusive Außenspiegel mit Projektion des PEUGEOT-Löwens auf den Boden.

Alle Preise sind unverbindliche Preisempfehlungen inkl. 19 % MwSt.

■ = nicht verfügbar.

UMFANGREICHE SERIENAUSSTATTUNGEN UND EINZELOPTIONEN

	ALLURE	ALLURE PACK	GT
SICHERHEIT			
Aktive Sicherheit			
ABS (Antiblockiersystem)	S	S	S
Blinkleuchten mit Spurwechsel-Tippfunktion	S	S	S
EBV (Elektronischer Bremskraftverteiler)	S	S	S
ESP (Elektronisches Stabilitätsprogramm) mit ASR (Antriebsschlupfregelung)	S	S	S
Innenspiegel automatisch abblendend	S	S	S
Multikollisionsbremse	S	S	S
Notbremsassistent mit Einschaltautomatik der Warnblinkleuchten	S	S	S
Reifendruckkontrollsystem	S	S	S
Scheibenbremsen rundum	S	S	S
Passive Sicherheit			
Airbags:			
Fahrer- und Beifahrerairbag, Beifahrerairbag deaktivierbar	S	S	S
Seitenairbags vorn			
Vorhangairbags vorn und hinten			
Vordersitze:			
Dreipunkt-Sicherheitsgurte, mit Gurtblockierern			
Gurtstraffer pyrotechnisch und Gurtkraftbegrenzer elektronisch gesteuert	S	S	S
Sicherheitsoptimierte Kopfstützen vorn			
Warnleuchte und Warnsignal bei nicht angelegtem Sicherheitsgurt bzw. Lösen des Sicherheitsgurtes für Fahrer und Beifahrer			
Rücksitze:			
Dreipunkt-Sicherheitsgurte			
Gurtkraftbegrenzer auf den seitlichen Plätzen	S	S	S
Isofix-Kindersitzhalterungen auf den äußeren Sitzen			
Warnleuchte und Warnsignal bei Lösen des Sicherheitsgurtes			
Kindersicherung	S	S	S
Pausenwarner	S	S	S
Türverriegelung automatisch beim Anfahren	S	S	S
KOMFORT UND TECHNIK			
Komfort			
Alarmanlage inkl. Rundum-, Innenraum-, Abschleppschutz und Safesicherung	400 €	400 €	400 €
Außenspiegel elektrisch verstell-, beheiz- und anklappbar, mit LED-Zugangsbeleuchtung und integrierten LED-Blinkern	S	S	S
Außenspiegel mit Projektion des PEUGEOT Löwens auf den Boden ¹⁾	–	–	Easy-Paket
Beheizbare Frontscheibe ²⁾	250 €	250 €	250 €
Beheizbare Heckscheibe	S	S	S
Bordcomputer	S	S	S
Digitales Kombiinstrument mit hochauflösendem 10"-Bildschirm, einstell- und individualisierbar	S	S	–
Digitales 3D-Kombiinstrument mit hochauflösendem 10"-Bildschirm, einstell- und individualisierbar	–	–	S
Digitales Kombiinstrument ohne 3D-Funktion	–	–	-300 €
Fensterheber vorn und hinten elektrisch, mit Komfortschaltung und Einklemmschutz	S	S	S
Frontscheibe aus Verbundglas, geräuschkämmend	S	S	S
Getränkehalter in der Mittelkonsole	S	S	S
Handschuhfach beleuchtet	S	S	S
Kartentaschen an den Vordersitzlehnen	S	S	S
Keyless-System (schlüsselloses Startsystem)	S	–	–
Keyless-System Plus (schlüsselloses Zugangs- und Startsystem)	450 €	S	S
Kleines Lederlenkrad unten und oben abgeflacht	S	S	S

1) Serienmäßig i. V. m. Rückfahrkamera mit 360°-Umgebungsansicht bei ALLURE PACK und GT.

2) Nicht i. V. m. Panorama-Ausstell-/Schiebedach mit manueller Jalousie.

Alle Preise sind unverbindliche Preisempfehlungen inkl. 19 % MwSt.

■ = nicht verfügbar, S = serienmäßig.

	ALLURE	ALLURE PACK	GT
Lenkradheizung ¹⁾	150 €	150 €	Relax-Paket
Mittelarmlehne vorn	s	s	s
Mittelarmlehne hinten, mit Durchladeklappe	s	s	s
Make-up-Spiegel für Fahrer und Beifahrer beleuchtet	–	–	s
Panorama-Ausstell-/Schiebedach mit manueller Jalousie ²⁾	–	–	1.100 €
Seitenscheiben in Reihe 1 aus Verbundglas	–	–	s
Sport-Modus zur Aktivierung der folgenden Funktionen: Reaktivere Kennlinie des Gaspedals Reaktivere Servolenkung Verstärktes Motorgeräusch ³⁾	–	–	s
Zentralverriegelung mit Funkfernbedienung, von innen aktivierbar	s	s	s
2-Zonen-Klimaautomatik mit Aktivkohlefilter, getrennt regelbar für Fahrer und Beifahrer	s	s	s
Fahrerassistenzsysteme			
Active Safety Brake	s	–	–
Active Safety Brake Plus (auch bei Nacht und Radfahrern)	250 €	s	s
<u>Ausparkassistent Rear Cross Traffic Alert:</u> Querverkehrswarner hinten	Drive-Assist-Paket	s	s
Automatischer Geschwindigkeitsregler ACC ⁴⁾	550 € / Drive-Assist-Paket	s	s
Berganfahrhilfe	s	s	s
Einparkhilfe hinten, akustisch und visuell	s	s	s
Einparkhilfe vorn, akustisch und visuell	s	s	s
Frontkollisionswarner	s	s	s
Geschwindigkeitsregelanlage mit Geschwindigkeitsbegrenzer	s	–	–
Müdigkeitswarner	s	s	s
Rückfahrkamera mit 180°-Umgebungsansicht	s	s	s
Rückfahrkamera mit 360°-Umgebungsansicht ⁵⁾	–	350 €	Easy-Paket
Spurhalteassistent, mit Lenkeingriff	s	s	s
Spurpositionierungsassistent ⁶⁾	–	300 €	Easy-Paket
Toterwinkelassistent ⁷⁾	Drive-Assist-Paket	s	s
Verkehrsschilderkennung mit Darstellung der Geschwindigkeitsempfehlung im Kombiinstrument ⁸⁾	s	s	s
Technik			
Anhängerkupplung mit abnehmbarem Kugelkopf ohne Werkzeug	800 €	800 €	800 €
Automatisches STOP & START-System ⁹⁾	s	s	s
Fahrmodischalter mit Fahr-Modi zur Auswahl: „ECO“ / „Normal“ / „Sport“ ¹⁰⁾	s	s	s
Feststellbremse elektrisch	s	s	s
<u>Luftqualitätssystem „Clean Cabin“:</u> Luftqualitätsüberwachungs- und Luftfiltersystem	–	–	Relax-Paket
Partikelfilter	s	s	s
Schaltwippen am Lenkrad ¹⁾	s	s	s
Servolenkung elektrisch	s	s	s
Steckdose 12 V	s	s	s

1) Nur i. V. m. 8-Stufen-Automatikgetriebe EAT8/e-EAT8.

2) Nicht i. V. m. beheizbarer Frontscheibe.

3) Nicht i. V. m. BlueHDi 130 EAT8 bei GT.

4) Inklusive STOP & GO-Funktion i. V. m. 8-Stufen-Automatikgetriebe EAT8/e-EAT8 und Erkennung von Stoppschild, Einbahnstraßenschild und Beginn/Ende Überholverbot.

5) Inklusive Außenspiegel mit Projektion des PEUGEOT-Löwens auf den Boden.

6) Spurpositionierungsassistent nur bei Verwendung des automatischem Geschwindigkeitsreglers ACC.

7) Toterwinkelassistent mit großer Reichweite (bis zu 75 Meter rückwärts).


8) Erkennung von Stoppschild, Einbahnstraßenschild und Beginn/Ende Überholverbot zusätzlich ab ALLURE PACK.

9) Nicht i. V. m. HYBRID 180 e-EAT8 und HYBRID 225 e-EAT8.

10) Nur i. V. m. 8-Stufen-Automatikgetriebe EAT8/e-EAT8. „ECO“-Modus auch i. V. m. 6-Gang-Schaltgetriebe.

Alle Preise sind unverbindliche Preisempfehlungen inkl. 19 % MwSt.

■ = nicht verfügbar, s = serienmäßig.

	ALLURE	ALLURE PACK	GT	
Technik Plug-In Hybridversionen¹⁾				
Akustischer Fußgängerwarner (AVAS)	S	S	S	
Drucktanksystem inkl. Schalter zum Öffnen der Tankklappe am Armaturenbrett	S	S	S	
Fahrmodischalter mit Fahr-Modi zur Auswahl: „Electric“ / „Hybrid“ / „Sport“	S	S	S	
Funktionen „Brake“ und „e-Save“ zur Rückgewinnung von Energie beim Loslassen des Gaspedals und zur Aufbewahrung von rein elektrischer Reichweite (10 km, 20 km oder die vollständige Ladekapazität)	S	S	S	
Mode-2-Ladekabel (Typ 2, bis 1,8 kW), 6 Meter Länge	S	S	S	
On-Board-Charger 3,7 kW, 1-phasig	S	S	S	
On-Board-Charger 7,4 kW, 1-phasig	500 €	500 €	500 €	
Vorkonditionierungsfunktion ²⁾	S	S	S	
Licht und Sicht				
Eco-LED-Scheinwerfer	S	S	–	
Fernlichtassistent	S	S	S	
Follow-me-home-Funktion automatisch	S	S	S	
LED-Ambientebeleuchtung am Armaturenbrett und an den Türverkleidungen vorn, einstellbar in 8 Farben	–	–	S	
LED-Beleuchtung im Fußraum vorn	S	S	S	
LED-Deckenleuchte vorn, 2 Leselampen vorn und hinten	S	S	S	
LED-Heckleuchten ³⁾	S	S	S	
LED-Matrix-Scheinwerfer: Adaptive LED-Matrix-Scheinwerfer mit individueller Lichtverteilung und folgenden Funktionen: – Automatische Leuchtweitenregulierung – Stadtlicht – Autobahnlicht – Landstraßenlicht – Nebellicht	–	–	S	
LED-Tagfahrlicht	S	S	S	
Lichtsensoren	S	S	S	
Regensensoren	S	S	S	
Sitze				
Ergonomischer Komfortsitz auf der Fahrerseite mit AGR-Gütesiegel ⁴⁾		Komfort-Paket / Leder-Paket	Komfort-Paket / Leder-Paket	Komfort-Paket Plus
Fahrersitz elektrisch verstellbar, mit Memory-Funktion		Leder-Paket	Leder-Paket	Komfort-Paket Plus
Fahrer- und Beifahrersitz höhenverstellbar		S	S	S
Lendenwirbelstütze elektrisch auf Fahrer- und Beifahrerseite		Komfort-Paket / Leder-Paket	Komfort-Paket / Leder-Paket	Komfort-Paket Plus
Lendenwirbelstütze manuell auf der Fahrerseite		S	S	S
Massage-Funktion auf Fahrer- und Beifahrerseite		–	–	Komfort-Paket Plus
Rücksitzlehne 40/60 geteilt umklappbar		S	S	S
Sitzheizung vorn		350 € / Komfort-Paket / Leder „Nappa“	350 € / Komfort-Paket / Leder „Nappa“	350 € / Komfort-Paket Plus / Leder „Nappa“

1) Nur i. V. m. HYBRID 180 e-EAT8 und HYBRID 225 e-EAT8.

2) Ohne Anschluss an Lademöglichkeit: nur bis zu einer Batterieladung von 30 %, Energie wird der Antriebsbatterie entnommen. Bei Anschluss an Lademöglichkeit: ab einer Batterieladung von 80 %, Energie wird der Lademöglichkeit entnommen.

3) LED-Heckleuchten mit dynamischer Beleuchtung der drei Krallen ab GT.

4) AGR: Aktion Gesunder Rücken e. V.

	ALLURE	ALLURE PACK	GT
DESIGN			
Außendesign			
Außenspiegelkappen in Perla Nera Schwarz	S	S	S
Blende zwischen den Heckleuchten in hochglänzendem Schwarz	S	S	S
GT-Logo auf der Kofferraumklappe ¹⁾	–	–	S
GT-Seitenschweller und -Frontstoßstange	–	–	S
Heckschürze in hochglänzendem Schwarz	S	S	S
HYBRID -Logo auf auf der Kofferraumklappe ²⁾	S	S	S
Kühlergrill in Schwarz mit Chromapplikationen	S	S	–
Kühlergrill „GT“ in hochglänzendem Schwarz mit Chromfacetten	–	–	S
PEUGEOT Logo auf den Kotflügeln	–	–	S
Seitenscheiben in Reihe 2 und Heckscheibe stärker getönt	S	S	S
Verchromte Dekorauspuffendblenden	S	S	S
Zierleisten in hochglänzendem Schwarz an den Seitenfenstern	S	S	S
Sonderlackierung Olivine Grün	S	S	S
Lackierung Schneeweiß	250 €	250 €	–
Sonderlackierung Artense Silber oder Perla Nera Schwarz	700 €	700 €	700 €
Sonderlackierung Elixir Rot, Perlmutter Weiß oder Vertigo Blau	950 €	950 €	950 €
Räder und Reifen			
Zweifarbige Leichtmetallfelgen „Calgary“ 17"	S	–	–
Zweifarbige Leichtmetallfelgen „Halong“ 17"	–	S	–
Zweifarbige Leichtmetallfelgen „Kamakura“ 18"	–	–	S
Zweifarbige Leichtmetallfelgen „Portland“ 18"	–	–	100 €
Notradmulde ³⁾	20 €	20 €	20 €
Reifenpannenset (Kompressor und Pannenspray) ⁴⁾	S	S	S
Innendesign			
Dachhimmel in Schwarz	–	–	S
Dekoreinlagen aus Stoff „Texa“ für Türverkleidungen und Armaturenbrett	S	S	–
Dekoreinlagen aus Aluminium für Türverkleidungen und Armaturenbrett	–	–	S
Fußmatten vorn und hinten	–	–	S
Innenspiegel rahmenlos	–	–	S
Multifunktions-Lederlenkrad	S	S	–
Multifunktions-Volllederlenkrad mit GT-Schriftzug	–	–	S
Pedalerie und Einstiegsleisten in Aluminium mit PEUGEOT Schriftzug	–	–	S
Ziernähte in „Adamin“ Grün an der Armaturentafel, an der Mittelkonsole, am Lenkrad, an den Armlehnen und an den Fußmatten	–	–	S
Polster			
Polster: Stoff / Kunstleder „Falgo“ in Schwarz mit Ziernähten in „Mint“ Grün	S	S	–
Polster: Alcantara® / Stoff / Kunstleder in Schwarz mit Ziernähten in „Adamin“ Grün	–	–	S
Polster: Leder „Nappa“ in Schwarz mit Ziernähten in „Tramontane“ Grau	1.850 € ⁵⁾ / Leder- Paket	1.850 € ⁵⁾ / Leder- Paket	2.550 € ⁶⁾
Polster: Leder „Nappa“ in Blau mit Ziernähten in „Naboo“ Blau	-	-	2.550 € ⁶⁾

1) Nicht i. V. m. HYBRID 180 e-EAT8 und HYBRID 225 e-EAT8.

2) Nur i. V. m. HYBRID 180 e-EAT8 und HYBRID 225 e-EAT8.

3) Das Notrad muss über Zubehör dazubestellt werden. Nicht i. V. m. HYBRID 180 e-EAT8, HYBRID 225 e-EAT8 und FOCAL-Soundsystem®.

4) Das Reifenpannenset ist i. V. m. der Option „Notradmulde“ nicht enthalten.

5) Leder „Nappa“ enthält die Sitzheizung vorn serienmäßig.

6) Leder „Nappa“ enthält das Paket „Komfort-Paket Plus“ bei GT serienmäßig.

	ALLURE	ALLURE PACK	GT
AUDIO UND TELEMATIK			
Multifunktionaler Touchscreen mit 10"-HD-Farbbildschirm: Kapazitiver Bildschirm Mehrfensterfähig mit Widgets oder Shortcuts	S	S	S
Mirror Screen: ¹⁾ Kabellose Übertragung von multimedialen Inhalten und Apps eines kompatiblen Smartphones auf den Touchscreen des Fahrzeugs, über den die kompatiblen Funktionen und Apps direkt bedient werden können – CarPlay™ (für compatible iPhone-Modelle von Apple) – Android Auto™ (für compatible Smartphone-Modelle mit Android-Betriebssystem)	S	S	S
PEUGEOT i-Connect Advanced: Infotainmentsystem: bis zu 8 Profile und 2 Smartphones gleichzeitig über Bluetooth®, Bi-Tuner, 6 Lautsprecher (Mittel- und Hochtöner), Digitaler Radioempfang DAB+, MP3-fähig, Bluetooth®-Freisprecheinrichtung mit Audiostreaming über Bluetooth®, 2 USB-Anschlüsse (Typ C) vorn, Bedienung am Lenkrad und über Touchscreen Navigationssystem: Echtzeitnavigation „by TomTom Services“ ²⁾ , Over-The-Air Kartenupdates, Übertragung der Karte auf das digitale Kombiinstrument, natürliche Sprachsteuerung „OK PEUGEOT“ für Navigation, Telefon, Klimaanlage und Media, 2 USB-Anschlüsse (Typ C) in Reihe 2	S	S	S
PEUGEOT i-Toggles: Bildschirm mit konfigurierbaren virtuellen Tasten für die wichtigsten Funktionen wie Radio, Klimaanlage, Navigationssystem, Fahrzeugeinstellungen, Telefon und Konnektivität	S	S	S
PEUGEOT Connect Box mit den kostenlosen Telematikdiensten PEUGEOT Connect SOS und PEUGEOT Connect Assistance: ³⁾ GPS-Modul Integrierte europäische SIM-Karte Lautsprecher und Mikrofon Notfallbatterie	150 €	150 €	S
FOCAL-Soundsystem®: Gesamtleistung 690 Watt 10 Lautsprecher inkl. Zentrallautsprecher und Subwoofer HiFi-Woofer und -Mitteltöner sowie TNF-Hochtöner 12-Kanal-Verstärker	–	–	850 €
Induktive Ladestation ⁴⁾	150 €	150 €	150 €

1) Weitere Informationen finden Sie unter den folgenden Links: <https://www.apple.com/de/ios/carplay/> oder https://www.android.com/intl/de_de/auto/. Aus Sicherheitsgründen sind nicht alle Apps und Funktionen während der Fahrt verfügbar.

2) 3-jähriges Abonnement mit vernetzten Serviceleistungen „Connected Navigation Pack Plus“ enthalten (TomTom Traffic, Kraftstoffpreise, Parkhaussuche, Wettervorhersage), vorbehaltlich der schriftlichen Zustimmung des Kunden.

3) Umgehende Fahrzeuglokalisierung (durch längeres Drücken der SOS-Taste oder automatisch nach der Auslösung eines pyrotechnischen Elements), vorbehaltlich der Erklärung des Einverständnisses mit der Lokalisierung bei der Fahrzeugbestellung und nach Abschluss eines kostenlosen Vertrags. Assistance-Dienst nur verfügbar während der Garantielaufzeit des Fahrzeuges.

4) Die induktive Ladestation arbeitet mit dem Schnittstellenstandard „Qi“. Die Liste der kompatiblen Smartphones erhalten Sie von Ihrem PEUGEOT Vertragspartner.

AUSSTATTUNGSNIVEAUS



ALLURE



ALLURE PACK



GT



ALLURE

ALLURE PACK



GT

FELGEN



ALLURE



GT



ALLURE PACK



GT – optional

LACKIERUNGEN

METALLIC-LACKIERUNGEN



SONDER-LACKIERUNGEN



NORMAL-LACKIERUNG



POLSTER



ALLURE

ALLURE PACK



GT



ALLURE – optional¹⁾

ALLURE PACK – optional¹⁾

GT – optional



GT – optional

1) Dachhimmel bleibt in Hellgrau.

ZUBEHÖR

	Teile- nummer	Preis
ZUBEHÖR (Preise zzgl. Montage)¹⁾		
Satz mit zwei Dachgrundträgern, Aluminium, max. Dachlast 70 kg ²⁾	1649683780	238,32 €
THULE-Dachbox kurz, 330 l, abschließbar, beidseitig zu öffnen ²⁾	1609665680	580,79 €
THULE-Dachbox halblang, 420 l, abschließbar, beidseitig zu öffnen ²⁾	1609665780	682,43 €
THULE-Fahrradträger auf Dachgrundträger, 1 Bike ²⁾	1642748780	142,32 €
THULE-Fahrradträger auf Anhängerkupplung, 2 Bikes ³⁾	1629425880	624,71 €
Skiträger, für 6 Skier ²⁾	1629426280	257,80 €
Kindersitz RÖMER KIDFIX 2R Gruppe 2 / 3 (15 BIS 36 KG)	1679468980	438,60 €
Kleiderbügel - Befestigung an Kopfstütze	1607937780	42,90 €
Sicherheitspaket, Warndreieck und Sicherheitsweste	1617925580	14,96 €
Satz geformte Velours-Bodenmatten vorne	1679622580	49,42 €
Satz geformte Gummimatten vorne und hinten	1675962780	69,16 €
Kofferraumwanne umkehrbar, mit einer Seite aus Teppich und einer Seite aus rutschfestem ABS	1680464080	72,86 €
Satz Sonnenblenden für Hintertürscheiben	1680464580	69,01 €
Sonnenblende für Heckscheibe	1680464680	63,70 €
easywallbox , modular (bis zu 7,4 kW) und flexibel (Plug & Play ab Werk oder mit Aufrüstung durch einen Installateur)	9847997680	499,00 €
Wall Box mit Ladekabel - 1P 16 A 3.7 kW	9835662580	777,11 €
Wall Box mit Ladekabel - 3P 16 A 11 kW	9835662980	891,51 €
Universal Ladegerät bis 22 kW CA, 32 A IP 67, 5m Kabel, inkl. Tasche	9835783780	999,01 €
Mode 2 Ladekabel - Type EF - 6 m	9844468880	439,00 €
Mode 2 Ladekabel - Type EF verstärkt - 6 m	9846743980	539,00 €
Mode 3 Ladekabel - 3-phasig - 11 kW - 3x16 A - 6 m	9844681280	279,00 €
Mode 3 Ladekabel - 1-phasig - 7,4 kW - 1x32 A - 6 m	9844681180	249,00 €
Säule für Wall Box, Edelstahl, schwarz, Befestigung auf Erdboden	9835803680	610,35 €
Säule für Wall Box, Edelstahl, schwarz, Befestigung auf Zementboden	9835803480	499,18 €
Tasche für Ladekabel mit PEUGEOT Logo für Mode 2 oder 3	9849300680	40,13 €
Satz Schneeketten, bis 50km/h, 9mm Kreuzstücke, bitte Kompatibilität beachten	1664736380	90,59 €
Satz Winterkompletträder auf Alurad 18" - KAMAKURA mit BRIDGESTONE 225/40R18 92V, Reifenlabel: C, A, B, 72DB ⁴⁾	1682635480	1.448,00 €
Satz Winterkompletträder auf Alurad 17" - CALGARY mit BRIDGESTONE DRIVEGUARD 225/45R17 94V, Reifenlabel: C, A, B, 71DB ⁴⁾	1682635380	1.340,00 €
Satz Winterkompletträder auf Alurad 17" - CALGARY mit HANKOOK 225/45R17 94V, Reifenlabel: D, B, B, 72DB ⁴⁾	1682635280	1.180,00 €
Satz Winterkompletträder auf Alurad 16" - AUCKLAND mit BRIDGESTONE 205/55R16 91H, Reifenlabel: C, A, B, 71DB; Nicht für Hybrid ⁴⁾	1682635180	1.000,00 €
Satz Winterkompletträder auf Alurad 16" - AUCKLAND mit SEMPERIT 205/55R16 91H, Reifenlabel: C, B, B, 72DB; Nicht für Hybrid ⁴⁾	1682635080	968,00 €
Satz Winterkompletträder auf Stahlrad 17" mit BRIDGESTONE 225/45R17 91H, Reifenlabel: C, A, B, 71DB ⁴⁾	1682634980	948,00 €
Satz Winterkompletträder auf Stahlrad 17" mit FULDA 225/45R17 91H, Reifenlabel: C, C, B, 72DB ⁴⁾	1682634880	848,00 €
Satz Winterkompletträder auf Stahlrad 16" - mit Abdeckung mit BRIDGESTONE 205/55R16 91H, Reifenlabel: C, A, B, 71DB; Nicht für Hybrid ⁴⁾	1682634780	756,00 €
Satz Winterkompletträder auf Stahlrad 16" - mit Abdeckung mit FULDA 205/55R16 91H, Reifenlabel: C, C, B, 72DB; Nicht für Hybrid ⁴⁾	1682634680	700,00 €

1) Stand Juli 2022; zzgl. Montage. Weitere Zubehörartikel finden Sie auch in unseren separaten Zubehör-Prospekten und Preislisten sowie auf <https://zubehoerkatalog.peugeot.de>.

2) Die jeweils zulässige Dachlast entnehmen Sie bitte der Borddokumentation, die maximale Last des Dachgrundträgers kann abweichen.

3) Die jeweils zulässige Stützlast entnehmen Sie bitte den Fahrzeug-Papieren (Zulassungsbescheinigung Teil 1) unter dem Punkt 13 bzw. der COC-Bescheinigung unter dem Punkt 19.

4) Die jeweils zulässigen Dimensionen entnehmen Sie bitte den Fahrzeug-Papieren bzw. der COC-Bescheinigung. Die Reifen werden wie folgt klassifiziert: Kraftstoffeffizienz: A bis G, Bremsleistung/Nasshaftung: A bis G, Geräuschemission in dB. Die Original PEUGEOT Winterkompletträder garantieren die vollständige Funktionsfähigkeit des Reifendruck-Kontrollsystems Ihres PEUGEOT Modells.

Alle Preise sind unverbindliche Preisempfehlungen inkl. 19 % MwSt.

TECHNIK-GLOSSAR

Funktion	Erklärung
Active Safety Brake	Aktiv tagsüber zwischen 10 und 80 km/h, abhängig vom erfassten Hindernis (Hindernis in Bewegung/fest stehendes Hindernis: 10–80 km/h; Fußgänger: 10–60 km/h). Überwachung des Abstands zum vorausfahrenden Fahrzeug per Kamera, bei zu schneller Annäherung an ein vorausfahrendes Fahrzeug oder einen Fußgänger wird der Fahrer über einen Warnton und eine Anzeige im Fahrerinfodisplay informiert. Bei Kollisionsgefahr wird die Bremsanlage vorbereitet und gegebenenfalls eine Gefahrenbremsung eingeleitet, um die Folgen einer möglichen Kollision zu minimieren. Bei Geschwindigkeiten unter 30 km/h wird das Fahrzeug bis zum völligen Stillstand abgebremst, ab 30 km/h reduziert das System die Aufprallgeschwindigkeit um maximal 20 km/h. Über diese Schwelle hinaus muss der Fahrer selbstständig bremsen.
Active Safety Brake Plus	Aktiv bei Tag und Nacht zwischen 5 und 140 km/h, abhängig vom erfassten Hindernis (Hindernis in Bewegung: 5–140 km/h; fest stehendes Hindernis/Radfahrer: 5–80 km/h; Fußgänger: 5–60 km/h). Überwachung des Abstands zum vorausfahrenden Fahrzeug per Kamera und Radar, bei zu schneller Annäherung an ein vorausfahrendes Fahrzeug, einen Fußgänger oder einen Radfahrer wird der Fahrer über einen Warnton und eine Anzeige im Fahrerinfodisplay informiert. Bei Kollisionsgefahr wird die Bremsanlage vorbereitet und gegebenenfalls eine Gefahrenbremsung eingeleitet, um die Folgen einer möglichen Kollision zu minimieren. Bei Geschwindigkeiten unter 30 km/h wird das Fahrzeug bis zum völligen Stillstand abgebremst, zwischen 30 und 140 km/h reduziert das System die Aufprallgeschwindigkeit um maximal 50 km/h. Über diese Schwelle hinaus muss der Fahrer selbstständig bremsen.
Akustischer Fußgängerwarner (AVAS)	Umgebungsgeräusch bis zu einer Fahrgeschwindigkeit von 30 km/h.
Automatischer Geschwindigkeitsregler ACC	Beibehaltung der eingestellten Geschwindigkeit und des gewählten Abstands (nah, mittel, weit) zum vorausfahrenden Fahrzeug durch automatischen Bremseneingriff bzw. automatische Beschleunigung (Aktivierung ab 30 km/h bis 180 km/h). Automatische Deaktivierung bei Unterschreitung von 30 km/h für alle manuellen Getriebe. In Kombination mit Automatikgetriebe bietet das System zusätzlich eine STOP-&GO-Funktion. Das Fahrzeug wird dann automatisch bis zum Stillstand abgebremst und fährt automatisch innerhalb von drei Sekunden wieder an.
Berganfahrhilfe	Die Berganfahrhilfe hält automatisch die Bremse, wenn sich das Fahrzeug an einer Steigung befindet. Löst der Fahrer die Fußbremse, so verhindert die Berganfahrhilfe das Rückwärtsrollen, bis das Gaspedal betätigt wird. Hierdurch wird das Parken an Hanglagen sowie das Fahren im STOP-&GO-Verkehr an Hängen unterstützt und erleichtert.
Frontkollisionswarner	Die Funktion Frontkollisionswarner warnt den Fahrer im Falle einer drohenden Kollision mit einem vorausfahrenden Fahrzeug oder einem Fußgänger in seiner Fahrspur.
Keyless-System Plus	Schlüsselloses Startsystem und automatische Entriegelung und Verriegelung der Türen, ohne die Türgriffe zu berühren, wenn sich der Fahrer mit dem Schlüssel dem Fahrzeug nähert bzw. vom Fahrzeug entfernt. Die Verriegelung wird durch ein akustisches Signal bestätigt.
Müdigkeitswarner	Erkennt aufgrund des Lenkverhaltens und der Fahrtdauer Anzeichen einer eventuellen Müdigkeit des Fahrers und gibt eine optische und akustische Warnung aus.
On-Board-Charger	Umwandlung von Wechselstrom (Strom aus dem Haushaltsstromnetz) in Gleichstrom, der von der Batterie gespeichert werden kann.
Spurhalteassistent, mit Lenkeingriff	Hält das Fahrzeug aktiv durch sanftes, kontinuierliches Gegensteuern in der Fahrspur.
Spurpositionierungsassistent	Hält das Fahrzeug durch Einwirkung auf die Lenkung genau in der gewünschten Spur. Der Automatische Geschwindigkeitsregler ACC muss dazu aktiviert sein.
Toterwinkelassistent	Warnt den Fahrer vor einem anderen Fahrzeug in den toten Winkeln seines Fahrzeugs, sobald dieses eine potenzielle Gefahr darstellt. Befindet sich ein Fahrzeug im toten Winkel, so leuchtet eine LED im rechten bzw. linken Spiegel auf, um den Fahrer visuell auf die Gefahr hinzuweisen (aktiv zwischen 12 und 140 km/h).
Verkehrsschilderkennung	Erkennung von Geschwindigkeitsbegrenzungen und deren Aufhebung sowie Anzeige der Geschwindigkeitsbegrenzung im Kombiinstrument (abhängig von Sicht- und Witterungsbedingungen).

MOTOREN + TECHNIK

Motor- und Kraftübertragung: 3-Zylinder-Reihenmotor, 6-Gang-Schaltgetriebe oder 8-Stufen-Automatikgetriebe (EAT8), Frontantrieb. Fahrwerk: Pseudo-McPherson-Vorderachse, Verbundlenker-Hinterachse.

BENZINVERSIONEN	1.2 l PureTech 130 STOP & START 96 kW	1.2 l PureTech 130 EAT8 STOP & START 96 kW ¹⁾
Getriebe	6-Gang	8-Stufen
Hubraum in ccm	1.199	1.199
Leistung in kW (PS) bei U/min	96 (131) bei 5.500	96 (131) bei 5.500
Maximales Drehmoment in Nm bei U/min	230 bei 1.750	230 bei 1.750
Beschleunigung von 0–100 km/h in sec.	9,6	9,7
Höchstgeschwindigkeit in km/h	210	210
Schadstoffnorm	Euro 6d²⁾	
Kraftstoffverbrauch kombiniert in l/100 km (WLTP)	5,7–5,6 ²⁾	5,9–5,7 ²⁾
Innerstädtisch/langsam in l/100 km (WLTP)	6,8–6,7 ²⁾	7,4–7,2 ²⁾
Stadtrand/mittel in l/100 km (WLTP)	5,6–5,5 ²⁾	6,0–5,8 ²⁾
Landstraße/schnell in l/100 km (WLTP)	5,0–4,9 ²⁾	5,1–4,9 ²⁾
Autobahn/sehr schnell in l/100 km (WLTP)	5,9–5,8 ²⁾	6,0–5,8 ²⁾
CO ₂ -Emissionen kombiniert in g/km (WLTP)	128–127 ²⁾	133–129 ²⁾
Leergewicht min.–max. inkl. Fahrer in kg	1.333–1.419	1.363–1.479
Zuladung min.–max. in kg	371–457	371–487
Zulässiges Gesamtgewicht in kg	1.790	1.850
Zul. Gesamtgewicht des Zuges in kg	3.090	3.050
Anhängelast gebremst in kg	1.300	1.200
Anhängelast ungebremst in kg	660	680
Stützlast in kg	70	
Dachlast in kg	85	
Reifengröße (Kraftstoffeffizienzklasse)	205/55 R16 91V (A) 225/45 R17 94V (A)	205/55 R16 91V (A) 225/45 R17 94V (A) 225/40 R18 92Y (A)
Kofferraumvolumen gem. VDA in l	412, bei umgeklappter Rücksitzbank bis zu 1.323	
Wendekreis in m	10,5	
Kraftstofftankvolumen in l	52	

1) 8-Stufen-Automatikgetriebe.

2) Für alle Benzinversionen stehen keine offiziellen NEFZ-Werte zur Verfügung, da diese entsprechend den europäischen Verordnungen ausschließlich nach WLTP homologiert worden sind. Das realitätsnähere Prüfverfahren WLTP (Worldwide harmonized Light vehicles Test Procedure) hat das Prüfverfahren unter Bezugnahme auf den NEFZ (Neuer Europäischer Fahrzyklus) ersetzt und wird auch zur Ermittlung der KFZ-Steuer herangezogen. Der Kraftstoffverbrauch und die CO₂-Emissionen eines Fahrzeugs hängen nicht nur von der effizienten Ausnutzung des Kraftstoffs durch das Fahrzeug ab, sondern werden auch vom Fahrverhalten und anderen nichttechnischen Faktoren beeinflusst.

Die Angaben zu Kraftstoff- bzw. Energieverbrauch und CO₂-Emissionen beziehen sich nicht auf ein einzelnes Fahrzeug und sind nicht Bestandteil des Angebots, sondern dienen allein Vergleichszwecken zwischen den verschiedenen Fahrzeugtypen.

Weitere Informationen zum offiziellen Kraftstoff- bzw. Energieverbrauch und zu den offiziellen spezifischen CO₂-Emissionen neuer Personenkraftwagen, gemäß amtlichem Messverfahren in der jeweils gültigen Fassung, können dem „Leitfaden über den Kraftstoffverbrauch, die CO₂-Emissionen und den Stromverbrauch aller neuen Personenkraftwagenmodelle, die in Deutschland zum Verkauf angeboten werden“ entnommen werden, der an allen Verkaufsstellen kostenlos erhältlich ist oder über www.dat.de im Internet zum Download bereitsteht.

Für alle Benzinversionen gelten regelmäßige Wartungsintervalle von 20.000 km (unter normalen Nutzungsbedingungen).

Weitere Details entnehmen Sie bitte dem Serviceheft. Nähere Angaben zu den Abgasnormen erhalten Sie von Ihrem PEUGEOT Vertragspartner.

MOTOREN + TECHNIK

Motor- und Kraftübertragung: 4-Zylinder-Reihenmotor, 6-Gang-Schaltgetriebe oder 8-Stufen-Automatikgetriebe (EAT8), Frontantrieb. Fahrwerk: Pseudo-McPherson-Vorderachse, Verbundlenker-Hinterachse.

DIESELVERSIONEN	1.5 l BlueHDi 130 STOP & START 96 kW	1.5 l BlueHDi 130 EAT8 STOP & START 96 kW ¹⁾
Getriebe	6-Gang	8-Stufen
Hubraum in ccm	1.499	1.499
Leistung in kW (PS) bei U/min	96 (131) bei 3.750	96 (131) bei 3.750
Maximales Drehmoment in Nm bei U/min	300 bei 1.750	300 bei 1.750
Beschleunigung von 0–100 km/h in sec.	10,6	10,6
Höchstgeschwindigkeit in km/h	207	207
Schadstoffnorm	Euro 6d²⁾	
Kraftstoffverbrauch kombiniert in l/100 km (WLTP)	4,5–4,4 ²⁾	5,1–5,0 ²⁾
Innerstädtisch/langsam in l/100 km (WLTP)	5,0 ²⁾	6,1–5,9 ²⁾
Stadtrand/mittel in l/100 km (WLTP)	4,4–4,3 ²⁾	5,1–4,9 ²⁾
Landstraße/schnell in l/100 km (WLTP)	3,9 ²⁾	4,4–4,3 ²⁾
Autobahn/sehr schnell in l/100 km (WLTP)	4,8–4,7 ²⁾	5,3–5,2 ²⁾
CO ₂ -Emissionen kombiniert in g/km (WLTP)	117–116 ²⁾	133–130 ²⁾
Leergewicht min.–max. inkl. Fahrer in kg	1.418–1.496	1.436–1.565
Zuladung min.–max. in kg	374–452	375–504
Zulässiges Gesamtgewicht in kg	1.870	1.940
Zul. Gesamtgewicht des Zuges in kg	3.470	3.490
Anhängelast gebremst in kg	1.600	1.550
Anhängelast ungebremst in kg	700	710
Stützlast in kg	70	
Dachlast in kg	85	
Reifengröße (Kraftstoffeffizienzklasse)	205/55 R16 91V (A) 225/45 R17 94V (A)	205/55 R16 91V (A) 225/45 R17 94V (A) 225/40 R18 92Y (A)
Kofferraumvolumen gem. VDA in l	412, bei umgeklappter Rücksitzbank bis zu 1.323	
Wendekreis in m	10,5	
Kraftstofftankvolumen in l	53	

1) 8-Stufen-Automatikgetriebe.

2) Für alle Dieselsonversionen stehen keine offiziellen NEFZ-Werte zur Verfügung, da diese entsprechend den europäischen Verordnungen ausschließlich nach WLTP homologiert worden sind. Das realitätsnähere Prüfverfahren WLTP (Worldwide harmonized Light vehicles Test Procedure) hat das Prüfverfahren unter Bezugnahme auf den NEFZ (Neuer Europäischer Fahrzyklus) ersetzt und wird auch zur Ermittlung der KFZ-Steuer herangezogen. Der Kraftstoffverbrauch und die CO₂-Emissionen eines Fahrzeugs hängen nicht nur von der effizienten Ausnutzung des Kraftstoffs durch das Fahrzeug ab, sondern werden auch vom Fahrverhalten und anderen nichttechnischen Faktoren beeinflusst. Die Angaben zu Kraftstoff- bzw. Energieverbrauch und CO₂-Emissionen beziehen sich nicht auf ein einzelnes Fahrzeug und sind nicht Bestandteil des Angebots, sondern dienen allein Vergleichszwecken zwischen den verschiedenen Fahrzeugtypen. Weitere Informationen zum offiziellen Kraftstoff- bzw. Energieverbrauch und zu den offiziellen spezifischen CO₂-Emissionen neuer Personenkraftwagen, gemäß amtlichem Messverfahren in der jeweils gültigen Fassung, können dem „Leitfaden über den Kraftstoffverbrauch, die CO₂-Emissionen und den Stromverbrauch aller neuen Personenkraftwagenmodelle, die in Deutschland zum Verkauf angeboten werden“ entnommen werden, der an allen Verkaufsstellen kostenlos erhältlich ist oder über www.dat.de im Internet zum Download bereitsteht.

Für alle Dieselsonversionen gelten regelmäßige Wartungsintervalle von 30.000 km (unter normalen Nutzungsbedingungen). Weitere Details entnehmen Sie bitte dem Serviceheft. Nähere Angaben zu den Abgasnormen erhalten Sie von Ihrem PEUGEOT Vertragspartner.

MOTOREN + TECHNIK

Motor- und Kraftübertragung: 4-Zylinder-Reihenmotor mit elektrifiziertem 8-Stufen-Automatikgetriebe (e-EAT8), Frontantrieb. Fahrwerk: Pseudo-McPherson-Vorderachse, Verbundlenker-Hinterachse.

PLUG-IN HYBRIDVERSIONEN	HYBRID 180 e-EAT8 133 kW ¹⁾	HYBRID 225 e-EAT8 165 kW ¹⁾
BENZINMOTOR		
Getriebe	8-Stufen, elektrifiziert	8-Stufen, elektrifiziert
Hubraum in ccm	1.598	1.598
Leistung Benzinmotor in kW (PS) bei U/min	110 (150) bei 4.250	133 (181) bei 6.000
Maximales Drehmoment Benzinmotor in Nm bei U/min	250 bei 1.750	250 bei 1.750
Schadstoffnorm	Euro 6d ²⁾	
ELEKTROMOTOR		
Max. Leistung Elektromotor in kW (PS) bei U/min	81 (110) bei 2.500	81 (110) bei 2.500
Maximales Drehmoment Elektromotor in Nm	320	320
Elektrische Reichweite kombiniert in km (WLTP/EAER)	65–67 ²⁾	62–64 ²⁾
Elektrische Reichweite innerstädtisch in km (WLTP/EAER)	74–77 ²⁾	69–73 ²⁾
BATTERIE / LADESYSYSTEM		
Typ / Kapazität (kWh)	Lithium-Ionen / 12,4	
On-Board-Charger	3,7 kW 1-phasig (serienmäßig), 7,4 kW 1-phasig (optional)	
Ladedauer AC, 1,8-kW-Steckdose, 1-phasig (0–100 %)	ca. 7 h 05 min	
Ladedauer AC, 3,7-kW-Green'Up, 1-phasig (0–100 %)	ca. 3 h 40 min	
Ladedauer AC, 22-kW-Ladestation/-Wall Box, 3-phasig (0–100 %) ³⁾	ca. 1 h 55 min i. V. m. dem optionalen On-Board-Charger 7,4 kW, 1-phasig	
HYBRIDMOTOR		
Systemleistung max. in kW (PS)	133 (180)	165 (225)
Maximales Drehmoment in Nm	360	360
Beschleunigung von 0–100 km/h in sec.	7,6	7,5
Höchstgeschwindigkeit in km/h	225	235
Höchstgeschwindigkeit im Elektromodus in km/h	135	135
Kraftstoffverbrauch gewichtet, kombiniert in l/100 km (WLTP)	1,1–1,0 ²⁾	1,2–1,1 ²⁾
CO ₂ -Emissionen gewichtet, kombiniert in g/km (WLTP)	25–24 ²⁾	26–25 ²⁾
Energieverbrauch gewichtet, kombiniert in kWh/100 km (WLTP)	14,4–14,2 ²⁾	15,3–15,0 ²⁾

1) Elektrifiziertes 8-Stufen-Automatikgetriebe.

2) Für alle Plug-In Hybridversionen wurden die angegebenen Werte nach WLTP (Worldwide harmonized Light vehicles Test Procedure) ermittelt. Das realitätsnähere Prüfverfahren WLTP hat das Prüfverfahren unter Bezugnahme auf den NEFZ (Neuer Europäischer Fahrzyklus) ersetzt und wird auch zur Ermittlung der KFZ-Steuer herangezogen. Der Stromverbrauch und die Reichweite beziehen sich auf die ersten 100 Kilometer in Verbindung mit einer vollen Ladung der Batterie. Die Reichweite (EAER) beschreibt die Fahrt im Hybridmodus. Die angegebenen Reichweiten und Werte stellen einen Durchschnittswert der jeweiligen Modellreihe dar. Sie können unter Alltagsbedingungen abweichen und sind von verschiedenen Faktoren abhängig, z. B. Ausstattung, gewählte Optionen, Bereifung, Außentemperatur, persönliche Fahrweise oder Streckenbeschaffenheit. Gewichtete Werte sind Mittelwerte für Kraftstoff- und Stromverbrauch von extern aufladbaren Hybridelektrofahrzeugen bei durchschnittlichem Nutzungsprofil und täglichem Laden der Batterie.

3) In Deutschland ist die maximale Ladeleistung einphasig im privaten Bereich i. d. R. auf 4,6 kW begrenzt. An öffentlichen Ladepunkten sind bis zu 7,4 kW möglich.

Die Angaben zu Kraftstoff- bzw. Energieverbrauch und CO₂-Emissionen beziehen sich nicht auf ein einzelnes Fahrzeug und sind nicht Bestandteil des Angebots, sondern dienen allein Vergleichszwecken zwischen den verschiedenen Fahrzeugtypen.

Weitere Informationen zum offiziellen Kraftstoff- bzw. Energieverbrauch und zu den offiziellen spezifischen CO₂-Emissionen neuer Personenkraftwagen, gemäß amtlichem Messverfahren in der jeweils gültigen Fassung, können dem „Leitfaden über den Kraftstoffverbrauch, die CO₂-Emissionen und den Stromverbrauch aller neuen Personenkraftwagenmodelle, die in Deutschland zum Verkauf angeboten werden“ entnommen werden, der an allen Verkaufsstellen kostenlos erhältlich ist oder über www.dat.de im Internet zum Download bereitsteht.


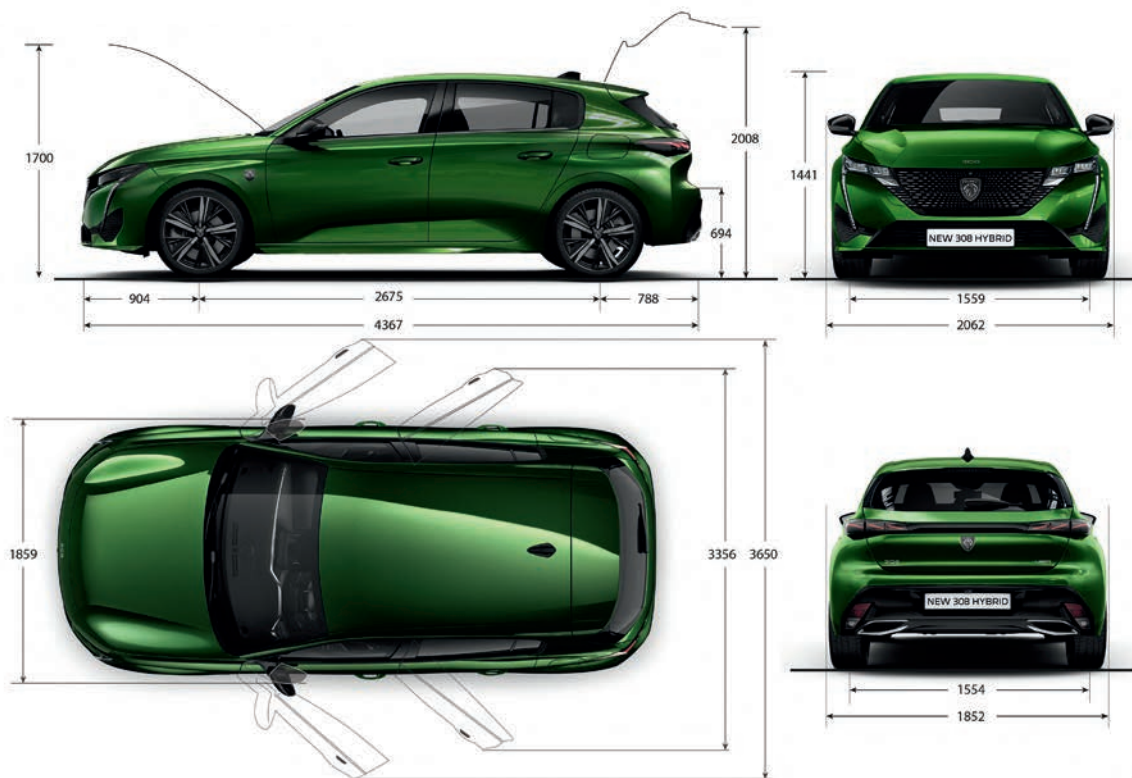
MOTOREN + TECHNIK

PLUG-IN HYBRIDVERSIONEN	HYBRID 180 e-EAT8 133 kW ¹⁾	HYBRID 225 e-EAT8 165 kW ¹⁾
ALLGEMEINE DATEN		
Leergewicht min.–max. inkl. Fahrer in kg	1.678–1.775	1.708–1.775
Zuladung min.–max. in kg	345–442	345–412
Zulässiges Gesamtgewicht in kg	2.120	2.120
Zul. Gesamtgewicht des Zuges in kg	3.620	3.620
Anhängelast gebremst in kg	1.500	1.500
Anhängelast ungebremst in kg	750	750
Stützlast in kg	70	
Dachlast in kg	85	
Reifengröße (Kraftstoffeffizienzklasse)	225/45 R17 94V (A) 225/40 R18 92Y (A)	225/40 R18 92Y (A)
Kofferraumvolumen gem. VDA in l	361, bei umgeklappter Rücksitzbank 1.271	
Volumen Stauraum für das Ladekabel in l	12	
Wendekreis in m	10,5	
Kraftstofftankvolumen in l	40	

1) Elektrifiziertes 8-Stufen-Automatikgetriebe.

Die Angaben zu Kraftstoff- bzw. Energieverbrauch und CO₂-Emissionen beziehen sich nicht auf ein einzelnes Fahrzeug und sind nicht Bestandteil des Angebots, sondern dienen allein Vergleichszwecken zwischen den verschiedenen Fahrzeugtypen. Weitere Informationen zum offiziellen Kraftstoff- bzw. Energieverbrauch und zu den offiziellen spezifischen CO₂-Emissionen neuer Personenkraftwagen, gemäß amtlichem Messverfahren in der jeweils gültigen Fassung, können dem „Leitfaden über den Kraftstoffverbrauch, die CO₂-Emissionen und den Stromverbrauch aller neuen Personenkraftwagenmodelle, die in Deutschland zum Verkauf angeboten werden“ entnommen werden, der an allen Verkaufsstellen kostenlos erhältlich ist oder über www.dat.de im Internet zum Download bereitsteht. Für alle Plug-In Hybridversionen gelten regelmäßige Wartungsintervalle von 30.000 km (unter normalen Nutzungsbedingungen). Weitere Details entnehmen Sie bitte dem Serviceheft. Nähere Angaben zu den Abgasnormen erhalten Sie von Ihrem PEUGEOT Vertragspartner.

ABMESSUNGEN



A	718
B	597
C1	886
C2	1743
D	857
E	770
E1	1050
E2	524
E3	689
F	891
G	866
H	510
I	452
J	1428
K	1443
L	1367
M	1411
N	129



412 L

361 L (HYBRID)

Die *optiway*-Verträge von PEUGEOT

- Erweitern Sie Ihre Garantie mit *optiway* GarantiePlus¹⁾ auf bis zu 200.000 km Fahrleistung
- Mit *optiway* ServicePlus¹⁾ auch inklusive der Kosten für planmäßige Wartungen sowie die Übernahme aller vertragsgemäßen Verschleißreparaturen
- Weitere Optionen wie Winterkomplettäder inkl. saisonalem Wechsel zubuchbar¹⁾
- Als Einmalbetrag oder in bequemen Raten zahlbar
- Ihr PEUGEOT-Partner berät Sie gerne und nennt Ihnen Laufzeiten und Preise

¹⁾ Es gelten die Vertragsbedingungen des jeweiligen *optiway*-Produkts. Die Herstellergarantie bleibt hiervon unberührt.

Die PEUGEOT Langzeitmobilität²⁾

- Mobilitätsgarantie – ein Automobilleben lang
- Bei allen teilnehmenden PEUGEOT Servicepartnern im Anschluss an die Durchführung einer regulären Wartung
- Laufzeit gemäß Vertragsbedingungen maximal bis zur nächsten regulären Wartung
- Mit umfassenden Leistungen wie 365-Tage-Hotline, Pannenhilfe oder Abschleppen, Ersatzwagen, Hotelübernachtung, Taxi-, Bahn- und Flugkosten
- Ohne Altersbegrenzung für Ihren PEUGEOT


²⁾ Die genauen Vertragsbedingungen der Garantieangebote der PEUGEOT DEUTSCHLAND GMBH entnehmen Sie bitte den Allgemeinen Geschäftsbedingungen von PEUGEOT Assistance bzw. der PEUGEOT Langzeitmobilität. Die gesetzlichen Sachmangelhaftungsansprüche bleiben hiervon unberührt.

Das Altfahrzeuggesetz und die darin enthaltene Altfahrzeugverordnung sehen zur Umsetzung der Richtlinie 2000/53/EG über Altfahrzeuge vor, dass der letzte Halter sein Altfahrzeug einer anerkannten Rücknahmestelle oder einem anerkannten Demontagebetrieb überlässt. Dort wird der für die endgültige Stilllegung des Pkw bei der Zulassungsstelle vorzulegende Verwertungsnachweis ausgestellt. Detaillierte Informationen unter www.peugeot-altautoverwertung.de.

Alle Preise sind unverbindliche Preisempfehlungen der PEUGEOT DEUTSCHLAND GMBH zuzüglich Überführungskosten bis zum Vertragspartner. Mit Erscheinen dieser Preisliste verlieren alle vorhergehenden ihre Gültigkeit. Die Angaben und Abbildungen in dieser Unterlage sind unverbindlich und stellen nur eine annähernde Beschreibung dar. PEUGEOT DEUTSCHLAND behält sich Änderungen des Liefergegenstandes gegenüber dieser Unterlage vor, z. B. im Hinblick auf technische Daten, Konstruktion, Ausstattung und äußeres Erscheinungsbild. Ihr PEUGEOT Vertragspartner informiert Sie gerne über etwaige Änderungen.

Preisgünstige Finanzierung und wirtschaftliches Leasing durch die PSA Bank Deutschland GmbH, Siemensstraße 10, 63263 Neu-Isenburg

PEUGEOT DEUTSCHLAND GMBH –
65423 Rüsselsheim
Kundenbetreuungscenter 0800-1111 999
www.peugeot.de



www.peugeot.de